

LAPORAN TAHUNAN 2024

PT. BPR DANA CENTRAL MULIA

- Komp. Taman Kota Baloi Blok E No.8-9 Batam
- www.bprdc.com
- 0778-7437288

Laporan Tahunan 2024

PT. BPR Dana Central Mulia

DAFTAR ISI

1. VISI DAN MISI
2. INFORMASI UMUM
3. LAPORAN PERKEMBANGAN USAHA
4. STRATEGI DAN KEBIJAKAN MANAJEMEN
5. KERJASAMA BPR DENGAN BANK/LEMBAGA LAIN
6. PENGEMBANGAN SUMBER DAYA MANUSIA
7. LAPORAN KEUANGAN TAHUNAN
8. TRANSPARANSI PELAKSANAAN TATA KELOLA
9. LAPORAN AUDITOR INDEPENDEN

VISI DAN MISI

Visi MENJADI BANK TERDEPAN DAN TERPERCAYA DI KEPRI

MISI Menjadi BPR Pilihan Masyarakat Kepri, dihormati oleh pemegang saham dan regulator, serta meningkatkan kesejahteraan nasabah dan komunitas dimana kami berada

INFORMASI UMUM

Informasi mengenai PT BPR Dana Central Mulia

1. Riwayat Singkat dan Bentuk Badan Hukum

PT BPR Dana Central Mulia berkantor pusat di Komplek Taman Kota Baloi Blok E No.8-9 di Kota Batam, Provinsi Kepri dan didirikan berdasarkan Akta Pendirian No.18 tanggal 26 Agustus 2009 dibuat di hadapan Achmad Zainudin S.H, M.Kn Notaris di Bogor dan telah mendapatkan pengesahan dari Menteri Hukum dan Hak Asasi Manusia Nomor AHU-53229.AH.01.01 Tahun 2009 tanggal 3 November 2009.

Anggaran Dasar telah beberapa kali mengalami perubahan, perubahan terakhir mengenai Pernyataan Keputusan Rapat Umum Pemegang Saham Luar Biasa Perseroan Terbatas PT. Bank Perkreditan Rakyat Dana Central Mulia yang dicatatkan melalui Akta No. 260 tanggal 23 Oktober 2024, oleh Notaris Anly Cenggana S.H, Notaris di Batam, dan telah disahkan melalui Keputusan Menteri Hukum dan Hak Asasi Manusia Nomor AHU-0068052.AH.01.02.Tahun 2024 tentang Psetujuan Perubahan Anggaran Dasar Perseroan Terbatas PT Bank Perekonomian

Rakyat Dana Central Mulia pada tanggal 24 Oktober 2024. Perubahan tersebut mengenai Perubahan Nama Perseroan pada pasal 1 ayat 1 Anggaran Dasar Perseroan tentang Nama dan Tempat Kedudukan, sehingga Perseroan Terbatas ini bernama PT. Bank Perekonomian Rakyat Dana Central Mulia. Perubahan Nama tersebut telah mendapatkan persetujuan dari Otoritas Jasa Keuangan (OJK) provinsi Kepulauan Riau, berdasarkan Surat Nomor S-626/KO.1501/2024 tanggal 11 Desember 2024 perihal Persetujuan Perubahan Nama PT Bank Perkreditan Rakyat Dana Central Mulia menjadi PT Bank Perekonomian Rakyat Dana Central Mulia.

Saat ini PT BPR Dana Central Mulia memiliki 1 kantor pusat dan 2 kantor cabang beralamat di Komplek Balai City Garden Blok A2/1, Tanjung Balai Karimun, Kepulauan Riau dan Ruko Mas Odessa Blok B-18 No.2 Batam Centre Batam, Batam, Kepulauan Riau.

2. Susunan direksi dan komisaris

Susunan direksi dan komisaris PT BPR Dana Central Mulia adalah sebagai berikut:

Direksi Perseroan:

Direktur Utama (yang membawahi kepatuhan) : Danny Tantalus

Direktur : Henny Halim

Dewan Komisaris:

Komisaris Utama : Robert Muliawan

Komisaris : Rostina Chandra

3. Permodalan dan Susunan Pemegang Saham

Struktur permodalan dan komposisi pemegang saham PT BPR Dana Central Mulia adalah sebagai berikut:

- Modal dasar dengan nilai nominal RP.12.000.000.000,- atau sebanyak 12.000 lembar saham, masing-masing lembar saham bernilai nominal Rp.1.000.000,-
- Modal disetor dengan nilai nominal sebesar Rp. 5.400.000.000.- atau sebanyak 5.400 lembar saham.

Susunan pemegang saham:

- Mulia Pamadi sebanyak 4.050 lembar saham atau dengan nilai nominal Rp.4.050.000.000
- Filsafat Pang sebanyak 540 lembar saham atau dengan nilai nominal Rp.540.000.000
- Robert Muliawan sebanyak 540 lembar saham atau dengan nilai nominal Rp.540.000.000
- Danny Tantalus sebanyak 270 lembar saham atau dengan nilai nominal Rp.270.000.000

LAPORAN PERKEMBANGAN USAHA

Riwayat Pendirian BPR

Informasi	Keterangan
Nomor akta pendirian	18
Tanggal akta	26-08-2009
Nomor perubahan anggaran dasar terakhir	260
Tanggal perubahan anggaran dasar terakhir	23-10-2024
Nomor pengesahan dari instansi yang berwenang	AHU-0068052.AH.01.02.TAHUN 2024
Tanggal pengesahan dari instansi yang berwenang	24-10-2024
Tanggal mulai pelaksanaan kegiatan usaha	17-05-2010
Bidang usaha sesuai anggaran dasar	Bank Perkreditan Rakyat
Tempat kedudukan	Kota Batam

Hasil Audit Akuntan Publik

Informasi	Keterangan
Opini Akuntan publik	Wajar Tanpa Pengecualian
Nama Akuntan publik	Indarto & Yudhika

Data Keuangan Penting

Nama Rekening	Jumlah
Pendapatan Operasional	34.424.198.140
Beban Operasional	28.859.173.179
Pendapatan Non Operasional	3.350.000
Beban Non Operasional	238.093.100
Laba (Rugi) Tahun Berjalan Sebelum Pajak	5.330.281.861
Taksiran Pajak Penghasilan	1.157.499
Jumlah Laba (Rugi) Tahun Berjalan	4.172.782.156

Kualitas Aset Produktif dan Rasio Keuangan

(dalam ribuan)

Aset Produktif	Posisi Tanggal Laporan					Jumlah
	Lancar	Dalam Perhatian Khusus	Kurang Lancar	Diragukan	Macet	
Surat Berharga	0	0	0	0	0	0
Penempatan pd bank lain	44.499.156		0		0	44.499.156
Kredit yang diberikan						
a. kepada BPR	0	0	0	0	0	0
b. kepada Bank Umum	0	0	0	0	0	0
c. kepada Non Bank-pihak terkait	3.484.702	0	0	0	0	3.484.702
d. kepada Non Bank-pihak tidak terkait	178.045.412	40.328.794	559.309	4.946.987	12.995.688	236.876.190
Jumlah Aset Produktif	226.029.273	40.328.794	559.309	4.946.987	12.995.688	284.860.051

Rasio Keuangan

Jenis Rasio	Nilai Rasio (%)
Kewajiban Penyediaan Modal Minimum (KPMM)	25.57
Rasio Cadangan terhadap PPKA	100.00
Non Performing Loan (NPL) Neto	6.06
Non Performing Loan (NPL) Gross	7.70
Return on Assets (ROA)	1.94
Biaya Operasional terhadap Pendapatan Operasional (BOPO)	83.83
Net Interest Margin (NIM)	6.28
Loan to Deposit Ratio (LDR)	102.40
Cash Ratio	8.32

Penjelasan NPL

Penyebab Utama:

Penyebab utama kenaikan NPL adalah sebagian dari nasabah restru covid ditambah NPL dari cabang karimun. Selain itu penyebab lain yaitu NPL yang cukup lama mengakibatkan dibentuknya pencadangan terhadap kredit terkait.

Langkah Penyelesaian:

Kredit NPL yang cukup tinggi selama tahun 2024, BPR memprioritaskan penanganan kredit NPL dari sejak kolektibilitas 1 sampai dengan 5, baik dari kredit-kredit yang memang berasal dari akhir relaksasi kredit restruktur covid maupun kredit yang memang baru menunggak dan tidak berhubungan dengan dampak covid, BPR menerapkan strategi untuk monitoring lebih intensif dan melakukan upaya hukum untuk penyelesaian kredit-kredit bermasalah.

STRATEGI DAN KEBIJAKAN MANAJEMEN

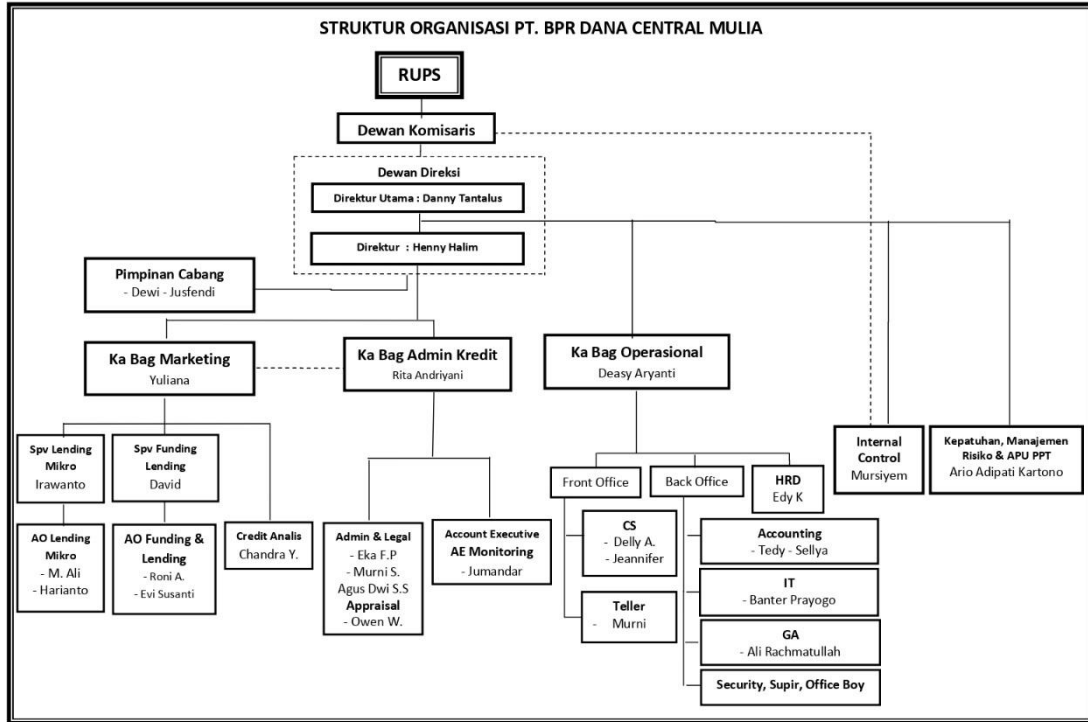
Strategi dan kebijakan manajemen yang digunakan dalam mengelola dan mengembangkan usaha BPR sebagai berikut:

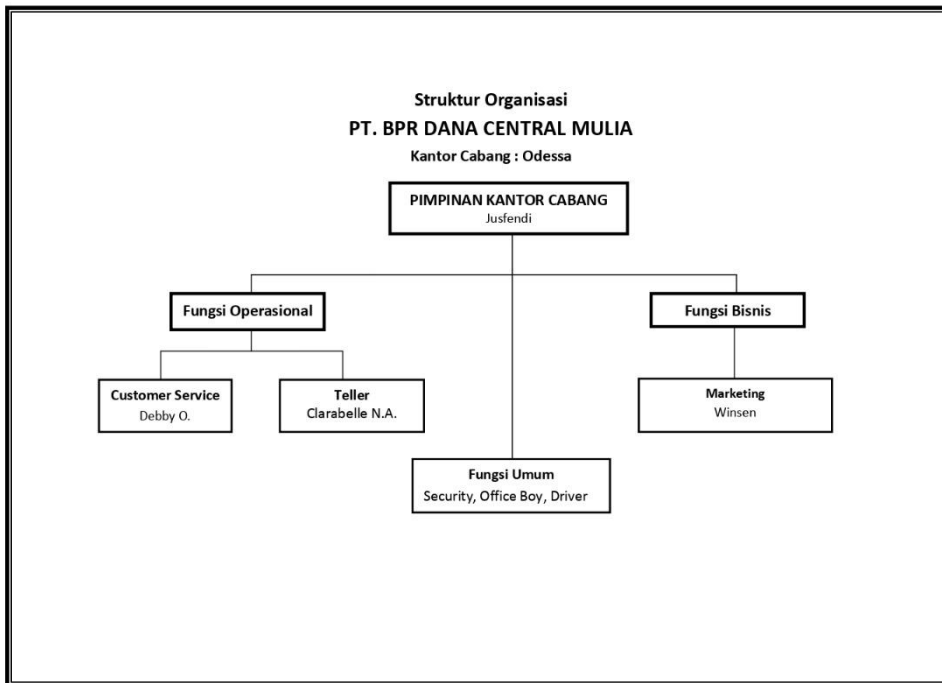
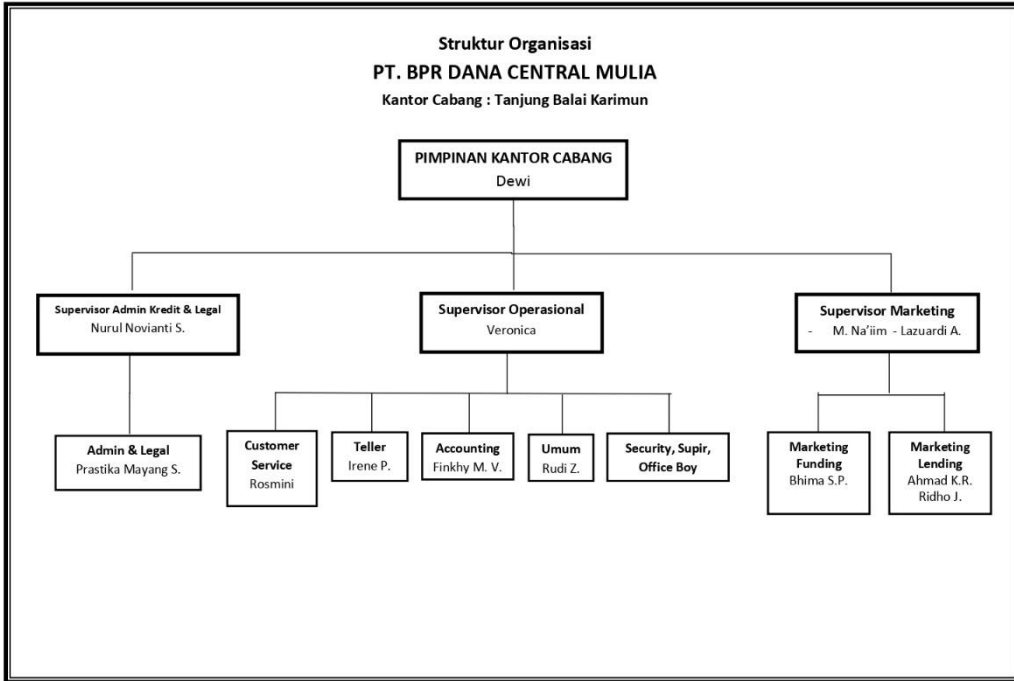
Selama tahun 2024 PT. BPR Dana Central Mulia menerapkan strategi antara lain:

1. BPR menargetkan pertumbuhan bisnis yang stabil dan bertahap dalam mencapai visi dan misi Perusahaan.
2. BPR akan menjaga kondisi likuiditas dengan baik untukantisipasi perubahan kondisi ekonomi serta pemberian kredit secara selektif dan merencanakan angka pertumbuhan yang konservatif.
3. BPR terus memonitor perkembangan industri BPR khususnya dalam hal layanan berkaitan dengan teknologi informasi dan selalu memosisikan diri untuk dapat bersaing dengan BPR-BPR lain dengan ukuran bisnis sepadan.
4. Memastikan penerapan kebijakan manajemen risiko dengan bantuan sistem yang disediakan vendor untuk melakukan pemantauan resiko secara berkala dan dikelola dengan baik.
5. Arah ke depan diharapkan pemanfaatan sistem yang telah dimiliki akan lebih memaksimalkan penerapan manajemen risiko dalam mengelola operasional bank.
6. Penerapan tata kelola akan terus disempurnakan dengan mengacu pada asesmen yang dilakukan oleh bank sehingga dapat ditingkatkan lagi pada hasil asesmen untuk tahun berikutnya.
7. Layanan bank yang baik dan Suku bunga deposito yang kompetitif untuk menjaga portofolio deposito existing.
8. Menurunkan komposisi penempatan dari bank lain.
9. Meningkatkan likuiditas bank di 2024 dengan LDR di 90 - 95% (perhitungan baru).
10. Meningkatkan komposisi tabungan dengan program-program yang menarik dan pemanfaatan maksimal pada mobil kas keliling.
11. Maintain existing debitur dengan kualitas kredit baik untuk tetap mengajukan pinjaman ke bank lagi sesuai dengan kebutuhan bisnis atau ekspansi bisnis debitur terkait.
12. Mengembangkan jaringan distribusi kredit melalui referal, sindikasi kredit dan Kerjasama dengan pihak ketiga yang potensial.
13. Pengembangan SDM dan kerjasama pihak ketiga untuk percepatan layanan berbasis teknologi informasi.

LAPORAN MANAJEMEN

Struktur Organisasi





Bidang Usaha

Kategori kegiatan Usaha	Jenis Produk	Nama Produk	Uraian
Penghimpunan Dana	Produk Dasar	Tabungan Dana Mulia	Tabungan yang diperuntukkan bagi seluruh masyarakat yang penarikannya dapat dilakukan kapan saja menurut syarat tertentu yang disepakati.
Penghimpunan Dana	Produk Dasar	Dana Mulia Nol	Tabungan khusus dan difungsikan untuk pemblokiran dana nasabah karena sesuatu dan lain hal yang telah disepakati.
Penghimpunan Dana	Produk Dasar	Tabungan ABP Dana Mulia	Tabungan yang diperuntukan bagi Badan Usaha perbankan, yang terdiri dari Bank Umum, Bank BPR, UUS, BPR Syariah, Bank Syariah yang disetarakan dengan perbankan.
Penghimpunan Dana	Produk Dasar	Tabungan Siswa	Tabungan untuk siswa pelajar untuk mendorong budaya menabung sejak dini.
Penghimpunan Dana	Produk Dasar	TabunganKu	Sebuah program tabungan pemerintah yang bertujuan untuk mengajak masyarakat untuk menumbuhkan budaya menabung serta meningkatkan kesejahteraan masyarakat.
Penghimpunan Dana	Produk Dasar	Tabungan Simpel	Tabungan untuk siswa yang diterbitkan secara nasional oleh bank-bank di Indonesia, dengan persyaratan mudah dan sederhana serta fitur yang menarik, dalam rangka edukasi dan inklusi keuangan untuk mendorong budaya menabung sejak dini.
Penghimpunan Dana	Produk Dasar	Kredit Kepemilikan Rumah	Kredit yang diberikan kepada perorangan dalam rangka pembelian Rumah Tinggal, Rumah Toko (RUKO) atau Kios, unit Apartemen dan Tanah Kavling yang sudah bersertipikat.
Penghimpunan Dana	Produk Dasar	Kredit Kepemilikan Mobil	Kredit yang diberikan kepada perorangan untuk tujuan pembelian Mobil baru atau bekas.
Penyaluran Dana	Produk Dasar	Kredit Kepemilikan Rumah Prima Mulia	Kredit yang diberikan kepada perorangan dalam rangka pembelian maupun renovasi Rumah Tinggal, Rumah Toko (RUKO) atau Kios, unit Apartemen. KPRPM merupakan kredit program khusus atau KPR promosi.
Penyaluran Dana	Produk Dasar	Kredit Multi Guna	Kredit yang diberikan kepada perorangan untuk membiayai berbagai macam kebutuhan yang bersifat konsumtif, seperti renovasi, biaya pendidikan, pernikahan, liburan, kesehatan dan lain-lain.

Penyaluran Dana	Produk Dasar	Kredit Sepeda Motor	Kredit yang diberikan kepada perorangan dengan tujuan untuk pembelian sepeda motor maupun untuk memenuhi kebutuhan lainnya dengan agunan berupa sepeda motor.
Penyaluran Dana	Produk Dasar	Kredit Mikro	Kredit yang diberikan kepada perorangan untuk membiayai berbagai macam keperluan antara lain renovasi, pendidikan, pernikahan, liburan, kesehatan dan lain-lain tanpa memberikan agunan.
Penyaluran Dana	Produk Dasar	Kredit Tanpa Agunan	Kredit yang diberikan kepada perorangan untuk membiayai berbagai macam keperluan antara lain renovasi, pendidikan, pernikahan, liburan, kesehatan dan lain-lain tanpa memberikan agunan.
Penyaluran Dana	Produk Dasar	Kredit Rekening Koran/PDRS	Kredit yang diberikan kepada perorangan atau perusahaan untuk tujuan penambahan atau pembiayaan modal kerja yang diberikan dalam bentuk, standby loan (dana cadangan) dimana bunga dihitung berdasarkan jumlah outstanding. Kredit ini menggunakan rekening simpanan, sehingga disebut juga dengan Pinjaman Dalam Rekening Simpanan (PDRS).
Penyaluran Dana	Produk Dasar	Kredit Angsuran Berjangka	Kredit yang diberikan kepada perorangan atau perusahaan untuk tujuan penambahan modal usaha guna mendukung produktifitas dan peningkatan kegiatan usaha yang pengembaliannya dilakukan dengan cara bertahap dalam bentuk angsuran bulanan.
Penyaluran Dana	Produk Dasar	Kredit Investasi	Kredit yang diberikan kepada perusahaan dengan tujuan pembelian aktiva tetap seperti ruko, gudang, alat berat dll untuk mendukung kegiatan atau perluasan usaha bagi perusahaan maupun pembelian aktiva tetap, Truck, alat berat dll untuk tujuan investasi bagi perorangan.
Penyaluran Dana	Produk Dasar	Kredit Agunan Deposito	Kredit yang diberikan kepada perorangan atau perusahaan untuk kebutuhan konsumtif atau untuk usaha yang produktif dengan agunan berupa deposito BPR Dana Central Mulia.

Teknologi Informasi

Informasi mengenai penggunaan teknologi informasi adalah sebagai berikut:

A. Sistem Operasional

Untuk mendukung operasional dan pelayanan nasabah PT. BPR Dana Central Mulia menggunakan *core banking system* (CBS) Slais Dnaw yang diperuntukan bagi BPR konvensional yang dikembangkan oleh penyedia jasa teknologi informasi. Aplikasi Slais Dnaw dirancang untuk pengelolaan data antar kantor dengan konsep data terpusat dan terintegrasi dengan aplikasi lainnya.

B. Sistem Keamanan

Sistem pengamanan pada operasional bank secara fisik disimpan dalam data *server core* dan *server warehouse* dan juga dilengkapi CCTV. Selain itu, untuk meningkatkan keamanan lingkungan kantor dilengkapi sistem alarm dan CCTV.

C. Penyedia Jasa Teknologi Informasi

Seiring dengan pesatnya perkembangan dan penggunaan teknologi dalam memberikan layanan perbankan, BPR telah mengadakan kerjasama dengan menggunakan penyedia jasa teknologi informasi yaitu PT. Gurindam Fajar Sinergi yang bertanggung jawab dalam pengembangan dan pemeliharaan sistem teknologi informasi (TI) perbankan hingga dapat tersusunnya laporan keuangan yang benar.

Perkembangan usaha dan Target Pasar

Informasi mengenai perkembangan usaha dan target pasar adalah sebagai berikut:

A. Perkembangan Usaha

Pencapaian kegiatan usaha PT. BPR Dana Central Mulia per 31 Desember 2024, baik dalam penghimpunan Dana Pihak Ketiga (DPK) maupun penyaluran dana diuraikan berikut ini.

1. Penghimpunan Dana

Sepanjang tahun 2024, tingkat kepercayaan masyarakat untuk menginvestasikan dananya di PT. BPR Dana Central Mulia baik. Penghimpunan Dana Pihak Ketiga (DPK) yang terdiri dari Tabungan, Deposito, Simpanan bank lain, per 31 Desember 2024 adalah sebagai berikut:

1) Tabungan

Total dana masyarakat yang berhasil dihimpun PT. BPR Dana Central Mulia melalui produk tabungan per 31 Desember 2024 adalah sebesar Rp.12.28 miliar, meningkat dari periode yang sama di tahun 2023 yang sebesar Rp.7.37 miliar atau mengalami pertumbuhan yang signifikan sebesar 66.67 %.

2) Deposito

Sedangkan dana masyarakat yang berhasil dihimpun melalui produk deposito per 31 Desember 2024 mencapai Rp.222.45 miliar, meningkat dari tahun 2023 yang sebesar Rp.207.89 miliar atau mengalami peningkatan sebesar 7.00 %.

2. Penyaluran Dana (Kredit)

Total penyaluran dana dalam bentuk kredit yang diberikan per 31 Desember 2024 sebesar Rp.240.36 miliar, meningkat dari periode yang sama di tahun 2023 yang sebesar Rp.217.47 miliar atau mengalami pertumbuhan sebesar 10.53%. Pencapaian ini terutama didorong oleh kredit modal kerja yang tumbuh sebesar 13.91% menjadi sebesar Rp.141.40 miliar. Sementara kredit konsumsi tumbuh 7.87% menjadi Rp.85,11 miliar dan kredit investasi tidak tumbuh atau menurun dari Rp.14.96 menjadi Rp.13,91 miliar ditahun 2024.

B. Target Pasar

1. Target pasar penyaluran kredit, antara lain:
 - a. memaksimalkan potensi dan wilayah pemasaran.
 - b. mengembangkan referral dari agen-agen maupun dari deposan dan debitur existing untuk calon debitur baru yang membutuhkan kredit.
 - c. menggali potensi debitur existing yang membutuhkan tambahan dana untuk ekspansi usaha.
 - d. kerjasama dengan agen-agen properti untuk pembiayaan KPR primary maupun secondary dan dealer untuk pembiayaan kendaraan bermotor.
 - e. mengembangkan kredit-kredit dengan kualitas baik yang ada dan melanjutkan program-program kredit mikro yang telah berjalan selama tahun 2023.
2. Target pasar penghimpun dana dalam bentuk tabungan, yaitu meningkatkan komposisi tabungan dengan program-program yang menarik dan pemanfaatan maksimal pada mobil kas keliling.
3. Target pasar penghimpunan dana dalam bentuk deposito, antara lain layanan bank yang baik dan suku bunga deposito yang kompetitif un-

tuk menjaga portofolio deposito existing.

Lokasi Kantor

Kantor Pusat

Taman Kota Baloi Blok E No. 8 – 9, Batam

Tel. 0778 – 743 7288

Fax. 0778 – 743 7588

Kantor Cabang Karimun

Komplek Balai City Garden Blok A2/1,
Tanjung Balai Karimun

Tel. 0777 – 328883

Fax. 0777 – 700 0756

Kantor Cabang Oddesa

Komplek Ruko Mas Odessa Blok B-18 No.2,
Batam

Tel. 0778 – 4166 388

KERJASAMA BPR DENGAN BANK/PIHAK LAIN

Nama Bank/LJK Lain/ Lembaga Lain	Jenis Kerja Sama	Uraian Kerja Sama	Tanggal Mulai Kerja Sama
PT.BPR Dana Mitra Utama	Kredit Sindikasi	Kredit Sindikasi dengan BPR Dana Mitra Utama selaku member.	06-09-2017
PT.BPR Mitra Karya	Kredit Sindikasi	Kredit Sindikasi dengan BPR Mitra karya selaku arranger.	10-08-2022
PT.BPR Dana Mitra Utama	Kredit Sindikasi	Kredit Sindikasi dengan BPR Dana Mitra Utama selaku member.	18-12-2018
PT.BPR Dana Mitra Utama	Kredit Sindikasi	Kredit Sindikasi dengan BPR Dana Mitra Utama selaku member.	23-03-2022
PT.BPR Dana Mitra Utama	Kredit Sindikasi	Kredit Sindikasi dengan BPR Dana Mitra Utama selaku member.	03-05-2024
PT.BPR Dana Nagoya	Kredit Sindikasi	Kredit Sindikasi dengan BPR Dana Nagoya selaku arranger.	14-06-2024
PT.BPR Dana Mitra Utama	Kredit Sindikasi	Kredit Sindikasi dengan BPR Dana Mitra Utama selaku member.	26-08-2024
PT.BPR Dana Mitra Utama	Kredit Sindikasi	Kredit Sindikasi dengan BPR Dana Mitra Utama selaku member.	06-09-2024
PT.BPR Dana Prima Mandiri	Kredit Sindikasi	Kredit Sindikasi dengan BPR Dana Prima Mandiri selaku member.	06-09-2024
PT.BPR Dana Mitra Utama	Kredit Sindikasi	Kredit Sindikasi dengan BPR Dana Mitra Utama selaku member.	08-03-2019
PT.BPR Dana Mitra Utama	Kredit Sindikasi	Kredit Sindikasi dengan BPR Dana Mitra Utama selaku member.	02-12-2021
PT.BPR Mitra Karya	Kredit Sindikasi	Kredit Sindikasi dengan BPR Mitra Karya selaku member.	20-02-2023
PT.BPR Dana Mitra Utama	Kredit Sindikasi	Kredit Sindikasi dengan BPR Dana Mitra Utama selaku member.	12-07-2023
PT.BPR Dana Mitra Utama	Kredit Sindikasi	Kredit Sindikasi dengan BPR Dana Mitra Utama selaku member.	21-11-2023
PT.BPR Dana Mitra Utama	Kredit Sindikasi	Kredit Sindikasi dengan BPR Dana Mitra Utama selaku member.	26-09-2017
PT.BPR Dana Prima Mandiri	Kredit Sindikasi	Kredit Sindikasi dengan BPR Dana Prima Mandiri selaku member.	26-09-2017
PT.BPR Dana Mitra Utama	Kredit Sindikasi	Kredit Sindikasi dengan BPR Dana Mitra Utama selaku member.	20-04-2018
PT.BPR Dana Mitra Utama	Kredit Sindikasi	Kredit Sindikasi dengan BPR Dana Mitra Utama selaku member.	07-06-2018
PT.BPR Dana Mitra Utama	Kredit Sindikasi	Kredit Sindikasi dengan BPR Dana Mitra Utama selaku arranger.	25-06-2019

PENGEMBANGAN SUMBER DAYA MANUSIA

Komposisi Pegawai

Berdasarkan jenis Kelamin

Jenis Kelamin	2024
Laki-laki	25
Perempuan	20
Jumlah	45

Berdasarkan Status Kepegawaian

Status Kepegawaian	2024
Pegawai Tetap	27
Pegawai Tidak Tetap	18
Jumlah	45

Berdasarkan Bidang Tugas

Bidang Tugas	2024
Pemasaran	13
Pelayanan	7
Lainnya	25
Jumlah	45

Berdasarkan Usia

Usia	2024
Usia ≤25 tahun	13
Usia >25 – 35 tahun	15
Usia >35 – 45 tahun	15
Usia >45 – 55 tahun	2
Usia >55 tahun	0
Jumlah	45

PENGEMBANGAN SUMBER DAYA MANUSIA

Kegiatan Pengembangan

Kegiatan Pengembangan	Tanggal Pelaksanaan	Pihak Pelaksana	Kategori Peserta	Jumlah Peserta	Uraian Peserta
Pelatihan Services Excellence Advance	13-01-2024	02	01	4	Pelatihan Services Excellence Advance bagi unit frontliner.
Pelatihan Menghitung CKPN	03-02-2024	02	01	3	Pelatihan Menghitung CKPN
Pelatihan Profesional Selling Skill Kick Off 2024	27-01-2024	02	01	2	Pelatihan Profesional Selling Skill Kick Off 2024
Pelatihan Pembahasan PMK 66 Tahun 2023 dan PPh 21 Tarif Baru	24-02-2024	02	01	1	Pelatihan Pembahasan PMK 66 Tahun 2023 dan PPh 21 Tarif Baru.
Pelatihan Penerapan CKPN pada CBS Slais Dnaw	30-01-2024	02	01	5	Pelatihan Penerapan CKPN pada CBS Slais Dnaw
Pelatihan Teknik Menyusun Perjanjian Kredit dan Dokumen Turunan yg Konprehensif Mitigatif, Taat Asas serta Adatif terhadap Peraturan Perbankan Terbaru	08-03-2024	02	01	3	Pelatihan Teknik Menyusun Perjanjian Kredit dan Dokumen Turunan yg Konprehensif Mitigatif, Taat Asas serta Adatif terhadap Peraturan Perbankan Terbaru
Pelatihan Penyusunan Sistem dan Prosedur Pengembangan Sumber Daya Manusia	04-05-2024	02	01	1	Pelatihan Penyusunan Sistem dan Prosedur Pengembangan Sumber Daya Manusia
Pelatihan Sertifikasi Kompetensi Kerja PE Audit Internal BPR	03-06-2024	02	03	1	Pelatihan Sertifikasi Kompetensi Kerja PE Audit Internal BPR
Pelatihan Audit Berbasis Risiko	25-05-2024	02	03	1	Pelatihan Audit Berbasis Risiko
Pelatihan Penyusunan Individual Risk Assessment (IRA) APU PPT & PPSPM	01-06-2024	02	03	1	Pelatihan Penyusunan Individual Risk Assessment (IRA) APU PPT & PPSPM
Sosialisasi Pengujian Pelaporan dan Permintaan Informasi Debitur SLIK yg akan Beroperasi pd Server Baru	31-05-2024	02	02	2	Sosialisasi Pengujian Pelaporan dan Permintaan Informasi Debitur SLIK yg akan Beroperasi pd Server Baru
Pelatihan Grafonomi untuk Perbankan	29-06-2024	02	01	5	Pelatihan Grafonomi untuk Perbankan
Pelatihan Mengelola Aset BPR	25-06-2024	02	01	4	Pelatihan Mengelola Aset BPR
Sosialisasi Implementasi SAK EP dan Evaluasi Kinerja BPR/BPRS Tahun 2024	12-06-2024	02	02	1	Sosialisasi Implementasi SAK EP dan Evaluasi Kinerja BPR/BPRS Tahun 2024
Pelatihan Kelas Pajak Laporan AEOI	13-06-2024	02	01	1	Pelatihan Kelas Pajak Laporan AEOI
Kegiatan Pengembangan	Tanggal Pelaksanaan	Pihak Pelaksana	Kategori Peserta	Jumlah Peserta	Uraian Peserta
Sosialisasi POJK No 22 Tahun 2023 tentang Perlindungan Konsumen dan Masyarakat di Sektor Jasa Keuangan	25-06-2024	02	01	2	Sosialisasi POJK No 22 Tahun 2023 tentang Perlindungan Konsumen dan Masyarakat di Sektor Jasa Keuangan
Sosialisasi Pelaporan Rencana dan Realisasi Kegiatan Literasi serta Inklusi Keuangan melalui Sistem Pelaporan Edukasi dan Perlindungan Konsumen (SIPEDULI)	25-06-2024	02	03	2	Sosialisasi Pelaporan Rencana dan Realisasi Kegiatan Literasi serta Inklusi Keuangan melalui Sistem Pelaporan Edukasi dan Perlindungan Konsumen (SIPEDULI)
Sosialisasi Tahap III SPRINT Modul Penilaian Kemampuan dan Kepatutan BPR dan Modul Penilaian Kemampuan dan Kepatutan serta Wawancara Dewan Pengawas Syariah BPRS	04-07-2024	02	03	1	Sosialisasi Tahap III SPRINT Modul Penilaian Kemampuan dan Kepatutan BPR dan Modul Penilaian Kemampuan dan Kepatutan serta Wawancara Dewan Pengawas Syariah BPRS
Webinar Peran Teknologi Digital dalam Meningkatkan Praktik Akuntansi	11-07-2024	02	01	2	Webinar Peran Teknologi Digital dalam Meningkatkan Praktik Akuntansi
Sosialisasi Pelaporan Penilaian Sendiri melalui Sistem Informasi Pelaporan Edukasi dan Perlindungan Konsumen (SIPEDULI)	16-07-2024	02	03	2	Sosialisasi Pelaporan Penilaian Sendiri melalui Sistem Informasi Pelaporan Edukasi dan Perlindungan Konsumen (SIPEDULI)
Pelatihan Penguatan Kualitas Manajemen Risiko dan Tata Kelola BPR	20-07-2024	02	03	1	Pelatihan Penguatan Kualitas Manajemen Risiko dan Tata Kelola BPR
Pelatihan BPR Bangkit Jualan Produk BPR	27-07-2024	02	01	2	Pelatihan BPR Bangkit Jualan Produk BPR
Pelatihan Menyusun Rancangan Penggabungan, Peleburan dan Konsolidasi BPR-S (POJK 07/2024)	12-08-2024	02	03	1	Pelatihan Menyusun Rancangan Penggabungan, Peleburan dan Konsolidasi BPR-S (POJK 07/2024)
Pelatihan Analisis Kredit Modal Kerja (Pendanaan, Risiko dan Mitigasi)	24-08-2024	02	01	2	Pelatihan Analisis Kredit Modal Kerja (Pendanaan, Risiko dan Mitigasi)
Pelatihan Sertifikasi Kompetensi Kerja Supervisor Kredit BPR	24-08-2024	02	01	2	Pelatihan Sertifikasi Kompetensi Kerja Supervisor Kredit BPR
Seminar Nasional Arah Kebijakan Ekonomi dan Finansial Pemerintahan Baru	29-08-2024	02	02	1	Seminar Nasional Arah Kebijakan Ekonomi dan Finansial Pemerintahan Baru
Pelatihan Analisis Kredit Sektoral Kontruksi Real Estate dan Sindikasi	30-08-2024	02	01	2	Pelatihan Analisis Kredit Sektoral Kontruksi Real Estate dan Sindikasi
Pelatihan Pendalaman Hukum Perlindungan Konsumen dan Solusi Efektif Penagihan Kredit BPR	14-09-2024	02	01	6	Pelatihan Pendalaman Hukum Perlindungan Konsumen dan Solusi Efektif Penagihan Kredit BPR
Kegiatan Pengembangan	Tanggal Pelaksanaan	Pihak Pelaksana	Kategori Peserta	Jumlah Peserta	Uraian Peserta
Pelatihan Cyber Security	07-09-2024	02	01	2	Pelatihan Cyber Security
Pelatihan Menata Perjanjian & Klausula Baku Sesuai UU PDP & POJK Perlindungan Konsumen	18-09-2024	02	03	1	Pelatihan Menata Perjanjian & Klausula Baku Sesuai UU PDP & POJK Perlindungan Konsumen
Pelatihan Sertifikasi Kompetensi Kerja Lanjutan Direktur TK2 BPR	01-10-2024	02	02	1	Pelatihan Sertifikasi Kompetensi Kerja Lanjutan Direktur TK2 BPR
Seminar Nasional dan Rakemas Perbarindo	18-10-2024	02	02	1	Seminar Nasional dan Rakemas Perbarindo
Pelatihan Menerapkan Strategi Anti Fraud	12-10-2024	02	03	1	Pelatihan Menerapkan Strategi Anti Fraud
Pelatihan Menyusun RBB 2025	16-11-2024	02	01	3	Pelatihan Menyusun RBB 2025
Pelatihan Hukum Praktis	09-11-2024	02	01	1	Pelatihan Hukum Praktis
Pelatihan Membangun Kesadaran Risiko dalam Pencegahan APU-PPT serta Penerapan Pelindungan Nasabah & Keuangan Berkelanjutan dalam Operasional BPR	08-11-2024	02	01	24	Pelatihan Membangun Kesadaran Risiko dalam Pencegahan APU-PPT serta Penerapan Pelindungan Nasabah & Keuangan Berkelanjutan dalam Operasional BPR
Pelatihan Pertumbuhan Rasio Modal dan Kebijakan Dividen POJK 9 Tahun 2024	06-12-2024	02	02	1	Pelatihan Pertumbuhan Rasio Modal dan Kebijakan Dividen POJK 9 Tahun 2024
Pelatihan Implementasi SAK EP pada CBS Slais Dnaw	13-12-2024	02	01	4	Pelatihan Implementasi SAK EP pada CBS Slais Dnaw

LAPORAN KEUANGAN TAHUNAN

Laporan Posisi Keuangan

(Dalam Satuan Rupiah)

ASET	Des 2024	Des 2023
Kas dalam Rupiah	582.502.700	341.656.500
Kas dalam Valuta Asing	0	0
Surat Berharga	0	0
-/- Cadangan Kerugian Penurunan Nilai	0	0
Penempatan pada Bank Lain	44.499.156.333	41.137.896.060
-/- Cadangan Kerugian Penurunan Nilai	55.190.866	60.862.381
Jumlah	45.026.468.167	41.418.690.179
Kredit yang Diberikan		
a. Kepada BPR	0	0
b. Kepada Bank Umum	0	0
c. Kepada non bank - pihak terkait	3.477.121.928	4.515.158.877
d. Kepada non bank - pihak tidak terkait	234.892.360.390	211.161.580.709
-/- Cadangan Kerugian Penurunan Nilai	4.857.140.846	4.904.596.204
Penyertaan Modal	0	0
-/- Cadangan Kerugian Penurunan Nilai	0	0
Jumlah	233.512.341.472	210.772.143.382
Agunan yang Diambil Alih	2.586.067.519	1.367.806.618
Properti Terbengkalai	0	0
Aset Tetap dan Inventaris		
a. Tanah dan Bangunan	0	0
b. -/- Akumulasi penyusutan dan penurunan nilai	0	0
c. Inventaris	2.025.717.820	2.021.225.339
d. -/- Akumulasi penyusutan dan penurunan nilai	1.833.400.606	1.817.711.738
Aset Tidak Berwujud	441.885.000	441.885.000
-/- Akumulasi amortisasi dan penurunan nilai	341.051.658	286.051.662
Aset Lainnya	3.417.501.672	3.322.191.643
Total Aset	284.835.529.386	257.240.178.761

(Dalam Satuan Rupiah)

LIABILITAS	Des 2024	Des 2023
Liabilitas Segera	953.827.300	1.302.309.045
Simpanan		
a. Tabungan	12.283.316.396	7.369.965.275

Laporan Posisi Keuangan

LIABILITAS	Des 2024	Des 2023
b. Deposito	222.451.126.962	207.889.519.445
Simpanan dari Bank Lain	19.488.802.406	12.971.786.517
Pinjaman yang Diterima	0	0
Dana Setoran Modal-Kewajiban	0	0
Liabilitas Lainnya	1.250.913.815	971.925.333
Total Liabilitas	256.427.986.879	230.505.505.615

(Dalam Satuan Rupiah)

EKUITAS	Des 2024	Des 2023
Modal Disetor		
a. Modal Dasar	12.000.000.000	12.000.000.000
b. Modal yang Belum Disetor -/-	6.600.000.000	6.600.000.000
Tambahan Modal Disetor		
a. Agio	0	0
b. Modal Sumbangan	0	0
c. Dana Setoran Modal-Ekuitas	0	0
d. Tambahan Modal Disetor Lainnya	0	0
Ekuitas Lain		
a. Keuntungan (Kerugian) dari Perubahan Nilai Aset Keuangan dalam Kelompok Tersedia untuk Dijual	0	0
b. Keuntungan Revaluasi Aset Tetap	0	0
c. Lainnya	0	0
d. Pajak Penghasilan terkait dengan Ekuitas Lain	0	0
Cadangan		
a. Umum	1.080.000.000	1.080.000.000
b. Tujuan	0	0
Laba (Rugi)		
a. Tahun-tahun Lalu	17.754.760.351	15.587.914.983
b. Tahun Berjalan	4.172.782.156	4.666.758.163
Total Ekuitas	28.407.542.507	26.734.673.146

Laporan Laba Rugi

(Dalam Satuan Rupiah)

POS	Des 2024	Des 2023
PENDAPATAN DAN BEBAN OPERASIONAL		
Pendapatan Bunga		
a. Bunga Kontraktual	30.956.293.829	28.552.289.276
b. Provisi Kredit	1.526.710.114	1.395.682.606
c. Biaya Transaksi -/-	188.806.444	170.390.345
Jumlah Pendapatan Bunga	32.294.197.499	29.777.581.537
Pendapatan Lainnya	2.130.000.641	1.818.253.757
JUMLAH PENDAPATAN OPERASIONAL	34.424.198.140	31.595.835.294
Beban Bunga		
a. Beban Bunga Kontraktual	15.037.776.780	12.579.500.040
b. Biaya Transaksi	0	0
Beban Kerugian Restrukturisasi Kredit	0	0
Beban Kerugian Penurunan Nilai	375.230.282	583.725.199
Beban Pemasaran	121.345.396	2.000.000
Beban Penelitian dan Pengembangan	0	0
Beban Administrasi dan Umum	11.997.086.060	11.213.902.858
Beban Lainnya	1.327.734.661	1.191.228.616
JUMLAH BEBAN OPERASIONAL	28.859.173.179	25.570.356.713
LABA (RUGI) OPERASIONAL	5.565.024.961	5.986.472.576
PENDAPATAN DAN BEBAN NON OPERASIONAL		
Pendapatan Non Operasional	3.350.000	44.806.005
Beban Non Operasional	238.093.100	49.455.000
Kerugian Penjualan/Kehilangan	0	0
Lainnya	0	0
LABA (RUGI) NON OPERASIONAL	(234.743.100)	(4.648.995)
LABA (RUGI) TAHUN BERJALAN SEBELUM PAJAK PENGHASILAN	5.330.281.861	5.981.823.581
TAKSIRAN PAJAK PENGHASILAN	1.157.499.705	1.315.065.418
PENDAPATAN (BEBAN) PAJAK TANGGUHAN	0	0
JUMLAH LABA (RUGI) TAHUN BERJALAN	4.172.782.156	4.666.758.163
PENGHASILAN KOMPREHENSIF LAIN		
Tidak Akan Direklasifikasi ke Laba Rugi		
a. Keuntungan Revaluasi Aset Tetap	0	0
b. Lainnya	0	0
c. Pajak Penghasilan Terkait	0	0
Akan Direklasifikasikan ke Laba Rugi		
a. Keuntungan (Kerugian) dan Perubahan Nilai Aset Keuangan Dalam Kelompok Tersedia untuk Dijual	0	0
b. Lainnya	0	0
c. Pajak Penghasilan Terkait	0	0
PENGHASILAN KOMPREHENSIF LAIN SETELAH PAJAK	0	0
TOTAL LABA (RUGI) KOMPREHENSIF TAHUN BERJALAN	0	0

Laporan Komitmen dan Kontinjensi

(Dalam Satuan Rupiah)

POS	Des 2024	Des 2023
TAGIHAN KOMITMEN	0	0
a. Fasilitas pinjaman yang diterima yang belum ditarik	0	0
b. Tagihan Komitmen lainnya	0	0
KEWAJIBAN KOMITMEN	19.050.823.618	10.876.927.921
a. Fasilitas kredit kepada nasabah yang belum ditarik	19.050.823.618	10.876.927.921
b. Penerusan kredit	0	0
c. Kewajiban Komitmen Lainnya	0	0
TAGIHAN KONTINJENSI	4.476.789.766	3.711.956.327
a. Pendapatan bunga dalam Penyelesaian	4.352.308.453	3.587.475.014
b. Aset produktif yang dihapus buku	124.481.313	124.481.313
c. Agunan dalam proses penyelesaian kredit	0	0
d. Tagihan Kontinjensi Lainnya	0	0
KEWAJIBAN KONTINJENSI	0	0
REKENING ADMINISTRATIF LAINNYA	0	0

Laporan Perubahan Ekuitas

Nama Rekening	Modal Disetor	Tambahan Modal	Modal Sumbangan	DSM Ekuitas	Laba/ Rugi Yang Belum Direalisasi
Saldo per 31 Des Tahun T-2	5.400.000.000,00	0,00	0,00	0,00	0,00
Dividen	0,00	0,00	0,00	0,00	0,00
Pembentukan Cadangan	0,00	0,00	0,00	0,00	0,00
Setoran Modal	0,00	0,00	0,00	0,00	0,00
Laba/Rugi yang Belum Direalisasi	0,00	0,00	0,00	0,00	0,00
Revaluasi Aset Tetap	0,00	0,00	0,00	0,00	0,00
Laba/Rugi Periode Berjalan	0,00	0,00	0,00	0,00	0,00
Pos Penambah/Pengurang Lainnya	0,00	0,00	0,00	0,00	0,00
Saldo per 31 Des Tahun T-1	5.400.000.000,00	0,00	0,00	0,00	0,00
Dividen	0,00	0,00	0,00	0,00	0,00
Pembentukan Cadangan	0,00	0,00	0,00	0,00	0,00
Setoran Modal	0,00	0,00	0,00	0,00	0,00
Laba/Rugi yang Belum Direalisasi	0,00	0,00	0,00	0,00	0,00
Revaluasi Aset Tetap	0,00	0,00	0,00	0,00	0,00
Laba/Rugi Periode Berjalan	0,00	0,00	0,00	0,00	0,00
Pos Penambah/Pengurang Lainnya	0,00	0,00	0,00	0,00	0,00
Saldo per 31 Des Tahun T	5.400.000.000,00	0,00	0,00	0,00	0,00

Surplus Revaluasi Aset Tetap	Cadangan Tujuan	Cadangan Umum	Saldo Laba yang Belum Ditentukan	Jumlah
0,00	0,00	800.000.000,00	18.367.914.983,00	24.567.914.983,00
0,00	0,00	0,00	(2.500.000.000,00)	(2.500.000.000,00)
0,00	0,00	280.000.000,00	(280.000.000,00)	0,00
0,00	0,00	0,00	0,00	0,00
0,00	0,00	0,00	0,00	0,00
0,00	0,00	0,00	0,00	0,00
0,00	0,00	0,00	4.666.758.163,00	4.666.758.163,00
0,00	0,00	0,00	0,00	0,00
0,00	0,00	1.080.000.000,00	20.254.673.146,00	26.734.673.146,00
0,00	0,00	0,00	(2.500.000.000,00)	(2.500.000.000,00)
0,00	0,00	0,00	0,00	0,00
0,00	0,00	0,00	0,00	0,00
0,00	0,00	0,00	0,00	0,00
0,00	0,00	0,00	0,00	0,00
0,00	0,00	0,00	4.172.782.156,00	4.172.782.156,00
0,00	0,00	0,00	87.205,00	87.205,00
0,00	0,00	1.080.000.000,00	21.927.542.507,00	28.407.542.507,00

Laporan Arus Kas

Nama Rekening	Saldo 31 Des Tahun T	Saldo 31 Des Tahun T-1
Arus Kas dari Aktivitas Operasi Metode Langsung		
Penerimaan pendapatan bunga	30.956.293.829,00	28.552.289.276,00
Penerimaan pendapatan provisi dan jasa transaksi	1.337.903.670,00	1.225.292.261,00
Penerimaan beban klaim asuransi	0,00	0,00
Penerimaan atas aset keuangan yang telah dihapusbukukan	428.269.950,00	97.672.982,00
Pendapatan operasional lainnya	1.698.071.324,00	1.681.574.770,00
Pembayaran beban bunga	(15.037.776.780,00)	(12.579.500.040,00)
Beban gaji dan tunjangan	(10.294.843.811,00)	(9.526.567.061,00)
Beban umum dan administrasi	(1.702.242.249,00)	(1.687.335.797,00)
Beban operasional lainnya	(1.327.734.661,00)	(1.191.228.616,00)
Pendapatan non operasional lainnya	200.000,00	100.000,00
Beban non operasional lainnya	(238.093.100,00)	(49.455.000,00)
Pembayaran pajak penghasilan	0,00	(1.315.065.418,00)
Penyesuaian lainnya atas pendapatan dan beban	(496.575.678,00)	(585.725.199,00)
Penurunan/Peningkatan atas aset operasional		
Penempatan pada bank lain	44.499.156.333,00	41.137.896.060,00
Kredit yang diberikan	238.369.482.318,00	215.676.739.586,00
Agunan yang diambil alih	2.586.067.519,00	1.367.806.618,00
Aset lain-lain	4.329.346.511,00	3.322.191.643,00
Penyesuaian lainnya atas aset operasional	0,00	0,00
Kenaikan/Peningkatan atas liabilitas operasional		
Liabilitas segera	(953.827.300,00)	(1.302.309.045,00)
Tabungan	(12.283.316.396,00)	(7.369.965.275,00)
Deposito	(222.451.126.962,00)	(207.889.519.445,00)
Simpanan dari bank lain	(19.488.802.406,00)	(12.971.786.517,00)
Pinjaman yang diterima	0,00	0,00
Liabilitas imbalan kerja	0,00	0,00
Liabilitas lain-lain	(1.005.258.949,00)	(971.925.333,00)
Penyesuaian lainnya atas liabilitas operasional	0,00	0,00
Arus Kas neto dari aktivitas operasi	38.925.193.162,00	35.621.180.450,00
Arus Kas dari aktivitas Investasi		
Pembelian/penjualan aset tetap dan inventaris	(189.167.214,00)	(197.813.601,00)

Nama Rekening	Saldo 31 Des Tahun T	Saldo 31 Des Tahun T-1
Pembelian/penjualan aset tidak berwujud	(100.833.342,00)	(155.833.338,00)
Pembelian/penjualan Surat Berharga	0,00	0,00
Pembelian/penjualan Penyertaan Modal	0,00	0,00
Penyesuaian lainnya	0,00	0,00
Arus Kas neto dari aktivitas Investasi	(290.000.556,00)	(353.646.939,00)
Arus Kas dari aktivitas Pendanaan		
Penerimaan/pembayaran pinjaman yang diterima sebagai modal pelengkap	0,00	0,00
Penerimaan/pembayaran pinjaman yang diterima sebagai modal inti tambahan	0,00	0,00
Pembayaran dividen	(2.500.000.000,00)	(2.500.000.000,00)
Penyesuaian lainnya	(32.533.086.133,00)	(26.797.972.545,00)
Arus Kas neto dari aktivitas Pendanaan	(35.033.086.133,00)	(29.297.972.545,00)
Peningkatan (Penurunan) Arus Kas	3.602.106.473,00	5.969.560.966,00
Kas dan setara Kas awal periode	41.479.552.560,00	35.509.991.594,00
Kas dan setara Kas akhir periode	45.081.659.033,00	41.479.552.560,00

TRANSPARANSI PELAKSANAAN TATA KELOLA

1. Ringkasan Hasil Penilaian Sendiri atas penerapan Tata Kelola

Informasi	Keterangan
Alamat	Taman Kota Balo Blok E No.8-9 Batam
Nomor Telepon	0778-7437288
Penjelasan Umum	PT.BPR Dana Central Mulia sangat menyadari bahwa penerapan tata kelola yang baik akan mendorong peningkatan kinerja Bank,melindungi para pemangku kepentingan (stakeholders),serta meningkatkan kepatuhan terhadap peraturan perundang-undangan yang berlaku,nilai-nilai etika sebagai pondasi dasar tata kelola,yaitu Keterbukaan (transparency),Akuntabilitas(accountability),Pertanggungjawaban (responsibility),Independensi(indepency),Kewajaran(Fairness).Bank melalui jajaran Dewan Komisaris,Direksi dan seluruh karyawan berkomitmen untuk melaksanakan prinsip-prinsip tata kelola perusahaan yang baik dan secara terus menerus berkesinambungan serta prinsip kehati-hatian dalam kegiatan bisnis sehari-hari sesuai dengan nilai-nilai pokok yang tertuang.PT.BPR Dana Central Mulia telah melakukan penilaian sendiri (Self Assesment) terhadap pelaksanaan tata kelola posisi 31 Desember 2024 dan menyampaikan hasil Laporan Penilaian Sendiri (Self Assesment) kepada Otoritas Jasa Keuangan (OJK) serta pihak-pihak yang berkepentingan lain.
Peringkat Komposit Hasil Penilaian Sendiri (Self Assesment) Tata Kelola	2
Penjelasan Peringkat Komposit Hasil Penilaian Sendiri (Self Assesment) Tata Kelola	Manajemen BPR telah melakukan penerapan tata kelola yang secara umum baik.Hal ini tercermin dari pemenuhan yang memadai atas prinsip tata kelola.Dalam hal terdapat kelemahan penerapan prinsip tata kelola,secara umum kelemahan tersebut kurang signifikan dan dapat diselesaikan dengan tindakan normal oleh manajemen BPR.

2. Pelaksanaan Tugas dan Tanggung Jawab Anggota Direksi

Nama	Jabatan	Tugas dan Tanggung jawab
Danny Tantalus	Direktur Utama (YangMembawah-kan Fungsikepatuhan)	<p>1.Bertanggungjawab penuh atas keseluruhanpelaksana- an kepengurusan BPR.</p> <p>2.Mengelola BPR sesuai dengan kewenangan dan tang-gung jawab sebagaimana diatur dalam Anggaran Dasar BPR dan peraturan perundang-undangan, antara lain:</p> <ul style="list-style-type: none"> a) Menghimpun dana atau management funding secara keseluruhan; b)Membawahkan fungsi kepatuhan,fungsi Manajemen risiko dan APU-PPT & PPPSPM; c)Membudayakan kepatuhan dan sadar risiko; d)Menempatkan dana pada bank lain; e)Menerima penempatan dana dari Bank Lain; f)Menerima pinjaman dari bank lain atau lembaga non bank atas persetujuan Dewan Komisaris. <p>3.Menetapkan Tata Kelola pada setiap kegiatan usaha BPR di seluruh tingkatan atau jenjang organisasi.</p> <p>4.Menindaklanjuti temuan audit dan rekomendasi dari satuan kerja atau pejabat yang bertanggung jawab terhadap pelaksanaan audir intern BPR, auditor ekstern, hasil pengawasan Dewan komisaris,Otoritas Jasa Keuangan,dan/atau otoritas lainnya.</p> <p>5.Memastikan terpenuhinya jumlah sumber daya manusia yang memadai.</p> <p>6.Mempertanggungjawabkan pelaksanaan tugasnya kepada pemegang saham dalam Rapat Umum Pemegang Saham sesuai dengan peraturan perundang- undangan.</p>

		<p>7.Mengungkapkan kebijakan BPR yang bersifat strategis di bidang kepegawaian kepada pegawai</p> <p>8.Menyediakan data dan informasi yang akurat,relevan dan tepat waktu kepada Dewan Komisaris.</p>
Henny Halim	Direktur	<p>1.Membantu Direktur Utama dalam pengelolaan dan pengawasan operasional BPR.</p> <p>2.Menyalurkan kredit dan manajemen perkreditan secara keseluruhan;</p> <p>3.Memastikan dan meningkatkan tata-tertib dan disiplin kerja.</p>
Tindak Lanjut Rekomendasi Dewan Komisaris		
<p>1.Menindaklanjuti rekomendasi Dewan Komisaris tentang penunjukan AP dan/atau KAP melakukan audit laporan keuangan untuk tahun buku 2024.</p> <p>2.Menindaklanjuti penyampaian dokumen RBB 2025 kepada Otoritas Jasa Keuangan.</p>		
Keterangan		
Semua rekomendasi telah ditindak lanjuti.		

3. Pelaksanaan Tugas dan Tanggung Jawab Anggota Dewan Komisaris

Nama	Jabatan	Tugas dan Tanggung jawab
Robert Muliawan	Komisaris Utama	<p>1.Memastikan terselenggaranya penerapan Tata Kelola pada setiap kegiatan usaha BPR diseluruh tingkatan atau jenjang organisasi.</p> <p>2.Melaksanakan pengawasan terhadap pelaksanaan tugas dan tanggung jawab Direksi serta memberikan nasihat kepada Direksi.</p> <p>3.Memastikan bahwa Direksi menindaklanjuti temuan audit dan rekomendasi dari satuan kerja atau pejabat yang bertanggung jawab terhadap pelaksanaan audit intern BPR,auditor ekstern, hasil pengawasan Dewan Komisaris,Otoritas Jasa Keuangan, dan/atau Otoritas lainnya.</p> <p>4.Memberitahukan kepada Otoritas Jasa Keuangan:</p> <p>a)pelanggaran peraturan perundang-undangan dibidang keuangan dan perbankan;dan/atau</p> <p>b)keadaan atau perkiraan keadaan yang dapat membahayakan kelangsungan usaha BPR.</p>
Rostina Chandra	Komisaris	<p>1.Memastikan terselenggaranya penerapan Tata Kelola pada setiap kegiatan usaha BPR diseluruh tingkatan atau jenjang organisasi.</p> <p>2.Melaksanakan pengawasan terhadap pelaksanaan tugas dan tanggung jawab Direksi serta memberikan nasihat kepada Direksi.</p> <p>3.Memastikan bahwa Direksi menindaklanjuti temuan audit dan rekomendasi dari satuan kerja atau pejabat yang bertanggung jawab terhadap pelaksanaan audit intern BPR, auditor ekstern, hasil pengawasan Dewan Komisaris,Otoritas Jasa Keuangan, dan/atau Otoritas lainnya.</p> <p>4.Memberitahukan kepada Otoritas Jasa Keuangan:</p>

		<p>a) pelanggaran peraturan perundang-undangan dibidang keuangan dan perbankan; dan/atau</p> <p>b) keadaan atau perkiraan keadaan yang dapat membahayakan kelangsungan usaha BPR.</p> <p>5. Melakukan evaluasi dan pengawasan pelaksanaan kebijakan strategis dan menyiapkan agenda rapat Dewan Komisaris.</p> <p>6. Merumuskan konsep rekomendasi kepada Direksi untuk diputuskan dalam rapat Dewan Komisaris.</p>
Rekomendasi Kepada Direksi		
<p>1. Pengawasan atas pelaksanaan tugas dan tanggung jawab Direksi, prinsip-prinsip Tata Kelola dalam setiap kegiatan usaha pada seluruh atau jenjang organisasi, khususnya untuk memastikan bahwa pengelolaan BPR telah dilaksanakan sesuai dengan prinsip Tata Kelola.</p> <p>2. Menyetujui penunjukan KAP Indarto dan Yudhika sebagai AP dan/atau KAP untuk tahun buku 2024.</p> <p>3. Memastikan bahwa Direksi telah menindaklanjuti temuan audit, baik yang berasal dari audit internal, audit eksternal dan hasil pemeriksaan pengawas OJK.</p> <p>4. Memberikan pengarahan dan menyetujui Rencana Bisnis (RBB) BPR 2025.</p>		
Keterangan		

4. Tugas, Tanggung Jawab, Program Kerja, dan Realisasi Program Kerja Komite

Tidak ada komite karena modal inti dibawah Rp50 miliar.

5. Struktur, Keanggotaan, Keahlian, dan Independensi Anggota Komite

BPR belum ada komite karena modal inti dibawah Rp50 miliar.

6. Kepemilikan Saham Anggota Direksi dan Dewan Komisaris pada BPR

a. Kepemilikan saham Anggota Direksi pada BPR

Nama	Nominal	Persentase Kepemilikan (%)	Nominal Tahun Sebelumnya	Persentase Kepemilikan (%) Tahun Sebelumnya
Danny Tantalus	270.000.000	5.00	270.000.000	5.00
Henny Halim	0	0	0	0

b. Kepemilikan saham Anggota Dewan Komisaris pada BPR

Nama	Nominal	Persentase Kepemilikan (%)	Nominal Tahun Sebelumnya	Persentase Kepemilikan (%) Tahun Sebelumnya
Robert Muliawan	540.000.000	10.00	540.000.000	10.00
Rostina Chandra	0	0	0	0

7. Kepemilikan Saham Anggota Direksi dan Dewan Komisaris, dan Pemegang Saham pada Kelompok Usaha BPR

Nama	Nama Perusahaan dalam Kelompok Usaha BPR	Persentase Kepemilikan (%)	Persentase Kepemilikan (%) Tahun Sebelumnya
Anggota Direksi			
Danny Tantalus	PT. BPR Dana Central Mulia	5.00	5.00
Henny Halim	-	-	-
Anggota Dewan Komisaris			
Robert Muliawan	PT. BPR Dana Central Mulia	10.00	10.00
Rostina Chandra	-	-	-
Pemegang Saham			
Mulia Pamadi	PT. BPR Dana Central Mulia	75.00	75.00
Mulia Pamadi	PT. BPR Dana Mulia Sejahtera	35.00	35.00
Mulia Pamadi	PT. Putra Bumi Sriwijaya	80.00	80.00
Mulia Pamadi	PT. Mulia Realty Link	75.00	75.00
Mulia Pamadi	PT. Mulia Realty Batindo	70.00	70.00
Mulia Pamadi	PT. Indotekon Batindo	60.00	60.00
Mulia Pamadi	PT. Mytecon Batindo	40.00	40.00
Mulia Pamadi	PT. Pilar Realty Batindo	50.00	50.00
Filsafat Pang	PT. BPR Dana Central Mulia	10.00	10.00
Filsafat Pang	PT. BPR Dana Mulia Sejahtera	10.00	10.00

8. Kepemilikan Saham Anggota Direksi dan Dewan Komisaris, dan Pemegang Saham pada Perusahaan Lain

Nama	Sandi Bank	Nama Bank/Perusahaan Lain	Persentase Kepemilikan (%)
Anggota Direksi			
Danny Tantalus	-	-	-
Henny Halim	-	-	-
Anggota Dewan Komisaris			
Robert Muliawan	602646	PT. BPR Dana Central Mulia	10.00
Robert Muliawan	602675	PT. BPR Dana Mitra Utama	5.00
Robert Muliawan	602733	PT. BPR Dana Prima Mandiri	5.00
Robert Muliawan	602632	PT. BPR Buana Arta Mulia	5.00
Robert Muliawan	-	PT. Prima Gadai Sejahtera	10.00
Robert Muliawan	-	PT. Mulia Marine Engineering	90.00
Rostina Chandra	-	-	-

9. Hubungan Keuangan Anggota Direksi, Anggota Dewan Komisaris, dan Pemegang Saham pada BPR

Nama	Hubungan Keuangan		
	Anggota Direksi	Anggota Dewan Komisaris	Pemegang Saham
Anggota Direksi			
Danny Tantalus	Tidak Ada	Tidak Ada	Tidak Ada
Henny Halim	Tidak Ada	Tidak Ada	Tidak Ada

Anggota Dewan Komisaris			
Robert Muliawan	Tidak Ada	Tidak Ada	Tidak Ada
Rostina Chandra	Tidak Ada	Tidak Ada	Tidak Ada
Pemegang Saham			
Mulia Pamadi	Tidak Ada	Tidak Ada	Tidak Ada
Filsafat Fang	Tidak Ada	Tidak Ada	Tidak Ada
Robert Muliawan	Tidak Ada	Tidak Ada	Tidak Ada
Danny Tantalus	Tidak Ada	Tidak Ada	Tidak Ada

10. Hubungan Keluarga Anggota Direksi, Anggota Dewan Komisaris, dan Pemegang Saham pada BPR

Nama	Hubungan Keluarga		
	Anggota Direksi	Anggota Dewan Komisaris	Pemegang Saham
Anggota Direksi			
Danny Tantalus	Tidak Ada	Tidak Ada	Tidak Ada
Henny Halim	Tidak Ada	Tidak Ada	Tidak Ada
Anggota Dewan Komisaris			
Robert Muliawan	Tidak Ada	Tidak Ada	Tidak Ada
Rostina Chandra	Tidak Ada	Tidak Ada	Mulia Pamadi-Suami, Filsafat Pang-Adik Ipar
Pemegang Saham			
Mulia Pamadi	Tidak Ada	Rostina Chandra-Istri	Filsafat Pang-Adik
Filsafat Fang	Tidak Ada	Rostina Chandra-kakak Ipar	Mulia Pamadi-Abang
Robert Muliawan	Tidak Ada	Tidak Ada	Tidak Ada
Danny Tantalus	Tidak Ada	Tidak Ada	Tidak Ada

11. Paket/Kebijakan Remunerasi dan Fasilitas Lain bagi Direksi dan Dewan Komisaris yang Ditetapkan Berdasarkan RUPS

Jenis Remunerasi (Dalam 1 Tahun)	Direksi		Dewan Komisaris	
	Jumlah Orang	Jumlah Keseluruhan (Rp)	Jumlah Orang	Jumlah Keseluruhan (Rp)
Gaji	2	1.525.277.807	2	1.042.484.114
Tunjangan	2	578.647.275	2	278.410.434
Tantiem	0	0	0	0
Kompensasi berbasis saham	0	0	0	0
Remunerasi lainnya	0	0	0	0
Total Remunerasi		2.103.925.082		1.320.894.548
Jenis Fasilitas Lain				
Perumahan	0	0	0	0
Transportasi	2	112.000.000	0	0
Asuransi Kesehatan	0	0	0	0
Fasilitas Lain-Lainnya	2	9.600.000	0	0
Total Fasilitas Lain		121.600.000		0
Total Remunerasi dan Fasilitas Lain		2.225.525.082		1.320.894.548

12. Rasio Gaji Tertinggi dan Gaji Terendah

Keterangan	Perbandingan
	(a/b)
Rasio gaji pegawai yang tertinggi (a) dan gaji pegawai yang terendah (b)	4,51
Rasio gaji anggota Direksi yang tertinggi (a) dan gaji anggota Direksi yang terendah (b)	1,25
Rasio gaji anggota Dewan Komisaris yang tertinggi (a) dan gaji anggota Dewan Komisaris yang terendah (b)	1,30
Rasio gaji anggota Direksi yang tertinggi (a) dan gaji anggota dewan Komisaris yang tertinggi (b)	1,67
Rasio gaji anggota Direksi yang tertinggi (a) dan gaji pegawai yang tertinggi (b)	4,56

13. Pelaksanaan Rapat dalam 1 (satu) tahun

Tanggal Rapat	Jumlah Peserta	Topik/Materi Pembahasan
10-01-2024	2	Pencapaian Kinerja BPR per 31 Desember 2023, Evaluasi RBB, Pembahasan isu-isu strategis seperti, Kondisi makro ekonomi Batam dan industri BPR, Isu rencana merger BPR-BPR, Pembahasan hasil audit OJK, Pembahasan pelaksanaan dan prosedur APU-PPT.
24-04-2024	2	Pencapaian Kinerja BPR per 31 Maret 2024 dan evaluasi RBB, Pembahasan isu-isu strategis yaitu isu-isu rencana merger, kondisi makro ekonomi Batam, kenaikan rasio NPL BPR, Pembahasan pelaksanaan dan prosedur APU-PPT.
15-07-2024	2	Pencapaian Kinerja BPR dan evaluasi atas pencapaian per 30 Juni 2024, evaluasi RBB terhadap beberapa permasalahan seperti LDR cukup tinggi, NPL yang cukup tinggi, Pembahasan isu-isu strategis baik isu eksternal maupun internal, serta kondisi makro ekonomi dan industri BPR.
10-10-2024	2	Pencapaian Kinerja BPR per 30 September 2024, evaluasi target funding, RBB kinerja kantor cabang, Pembahasan isu-isu strategis baik eksternal maupun internal serta kondisi makro ekonomi dan industri BPR, Pembahasan APU-PPT dan pengaduan nasabah.

Pelaksanaan Rapat anggota Dewan komisaris selama tahun 2024 sebanyak 4 kali.

14. Kehadiran Anggota Dewan Komisaris

Nama	Frekuensi Kehadiran		Tingkat Kehadiran (dalam %)
	Fisik	Telekonfrensi	
Robert Muliawan	4	0	100.00
Rostina Chandra	4	0	100.00

15. Jumlah Penyimpangan Internal (*Internal Fraud*)

Jumlah Penyimpangan Internal (Dalam 1 Tahun)	Jumlah Kasus (Satuan) yang Dilakukan Oleh							
	Anggota Direksi		Anggota Dewan Komisaris		Pegawai Tetap		Pegawai Tidak Tetap	
	Tahun Sebelumnya	Tahun Laporan	Tahun Sebelumnya	Tahun Laporan	Tahun Sebelumnya	Tahun Laporan	Tahun Sebelumnya	Tahun Laporan
Total <i>Fraud</i>	0	0	0	0	0	0	0	0
Telah Diselesaikan								
Dalam Proses Penyelesaian	0	0	0	0	0	0	0	0
Belum Diupayakan Penyelesaiannya	0	0	0	0	0	0	0	0
Telah ditindaklanjuti Melalui Proses Hukum								

Sepanjang tahun 2024, tidak terdapat penyimpangan internal (*fraud*) yang dilakukan oleh Direksi, Dewan Komisaris maupun pegawai.

16. Permasalahan Hukum yang Dihadapi

Permasalahan Hukum	Jumlah (Satuan)	
	Perdata	Pidana
Telah Selesai (telah mempunyai kekuatan hukum yang tetap)	0	0
Dalam Proses Penyelesaian	2	0
Total	2	0

Sepanjang tahun 2024 jumlah Perkara Perdata yang masih dalam proses penyelesaian ada 2 perkara yaitu 1 perkara di kantor pusat atas gugatan debitur terhadap lelang eksekusi Pengadilan Perkara Nomor 51/Pdt./Eks/2022/PN Batam dengan alasan lelang tersebut dilakukan tanpa adanya penetapan eksekusi dari pengadilan Negeri yang berwenang untuk mengeluarkan penetapan anmaning, selanjutnya 1 perkara di kantor cabang karimun yaitu gugatan BPR terhadap debitur kredit macet atas permohonan eksekusi yang telah dimenangkan oleh pemohon (BPR) untuk melaksanakan Putusan Mahkamah Agung Nomor:83 K/Pdt/2020 tgl 5 november 2020 yang telah berkekuatan hukum tetap.

17. Transaksi yang Mengandung Benturan Kepentingan

Pihak yang Memiliki Benturan Kepentingan		Penerima Keputusan		Jenis Transaksi	Nilai Transaksi (Jutaan Rupiah)	Keterangan
Nama	Jabatan	Nama	Jabatan			
Mulia Pamadi	Pemegang Saham Pengendali	Danny Tantalus	Direktur Utama	Sewa Gedung kantor Pusat	1.500	Nilai sewa masih wajar dan sebanding dengan nilai sewa disekitar lokasi.
Mulia Pamadi	Pemegang Saham Pengendali	Danny Tantalus	Direktur Utama	Sewa Gedung kantor cabang karimun	420	Nilai sewa masih wajar dan sebanding dengan nilai sewa disekitar lokasi.

0

18. Pemberian Dana Untuk Kegiatan Sosial dan Kegiatan Lain

Tanggal Pelaksanaan	Jenis Kegiatan (Sosial/Politik)	Penjelasan Kegiatan	Penerima Dana	Jumlah (Rp)
18-01-2024	01	Penyerahan bantuan peralatan Kesehatan sekolah seperti kotak P3K	SMP Muhammadiyah Karimun	1.000.000
18-01-2024	01	Penyerahan bantuan peralatan Kesehatan sekolah seperti kotak P3K	SMPN 4 Atap Tebing Karimun	1.000.000

LAPORAN AUDITOR INDEPENDEN

(TERLAMPIR)

PT. BANK PEREKONOMIAN RAKYAT DANA CENTRAL MULIA

LAPORAN KEUANGAN

Untuk Tahun Yang Berakhir 31 Desember 2024 Dengan Perbandingan 2023

Dan

LAPORAN AUDITOR INDEPENDEN

PT. BANK PEREKONOMIAN RAKYAT DANA CENTRAL MULIA

LAPORAN KEUANGAN

Untuk Tahun Yang Berakhir 31 Desember 2024

DAFTAR ISI

	Halaman
SURAT PERNYATAAN MANAJEMEN	i
LAPORAN AUDITOR INDEPENDEN	ii
LAPORAN KEUANGAN	
• Neraca	1
• Laporan Laba Rugi	2
• Laporan Perubahan Ekuitas	3
• Laporan Arus Kas	4
• Laporan Komitmen dan Kontijensi	5
Catatan Atas Laporan Keuangan.....	6
Analisa Laporan Keuangan.....	20

SURAT PERNYATAAN MANAJEMEN

**SURAT PERNYATAAN DIREKSI
TENTANG TANGGUNG JAWAB ATAS LAPORAN KEUANGAN
UNTUK TAHUN YANG BERAKHIR PADA TANGGAL 31 DESEMBER 2024
PT. BPR DANA CENTRAL MULIA**

Kami yang bertanda tangan dibawah ini :

Nama : Danny Tantalus
Jabatan : Direktur Utama
Alamat Kantor : Komplek Taman Kota Baloi Blok E No. 8-9, Tanjung Uma,
Lubuk Baja, Batam, Kepulauan Riau 29435


Nama : Henny Halim
Jabatan : Direktur
Alamat Kantor : Komplek Taman Kota Baloi Blok E No. 8-9, Tanjung Uma,
Lubuk Baja, Batam, Kepulauan Riau 29435

Menyatakan bahwa :


1. Bertanggung jawab atas penyusunan dan penyajian laporan keuangan PT. BPR Dana Central Mulia.
2. Laporan keuangan PT. BPR Dana Central Mulia telah disusun dan disajikan sesuai dengan Standar Akuntansi Keuangan Entitas Tanpa Akuntabilitas Publik.
3. a. Semua informasi dalam laporan keuangan PT. BPR Dana Central Mulia telah dimuat secara lengkap dan benar,
b. Laporan keuangan PT. BPR Dana Central Mulia tidak mengandung informasi atau fakta material tidak benar, dan tidak menghilangkan informasi atau fakta material.
4. Bertanggung jawab atas sistem pengendalian intern dalam pengelolaan keuangan dalam PT. BPR Dana Central Mulia.

Demikian pernyataan ini dibuat dengan sebenarnya.

Batam, 26 Maret 2025
PT. BPR DANA CENTRAL MULIA


DANNY TANTALUS
Direktur Utama


HENNY HALIM
Direktur



LAPORAN AUDITOR INDEPENDEN



INDARTO DAN YUDHIKA
Registered Public Accountant
Audit, Tax, Management Consultant
Kep. 1323/KM.1/2021

LAPORAN AUDITOR INDEPENDEN

Laporan No: 00101/2.1358/AU.2/07/0906-1/1/III/2025

Dewan Komisaris dan Direksi PT. BPR Dana Central Mulia

Opini

Kami telah mengaudit laporan keuangan PT. BPR Dana Central Mulia, yang terdiri dari Neraca tanggal 31 Desember 2024, serta laporan laba rugi, laporan perubahan ekuitas, dan laporan arus kas untuk tahun yang berakhir pada tanggal tersebut, serta catatan atas laporan keuangan, termasuk ikhtisar kebijakan akuntansi signifikan.

Menurut opini kami, laporan keuangan menyajikan secara wajar, dalam semua hal yang material, neraca PT. BPR Dana Central Mulia terlampir untuk tahun yang berakhir 31 Desember 2024, laporan laba rugi dan perubahan ekuitas serta arus kas untuk periode yang berakhir pada tanggal tersebut sesuai dengan Standar Akuntansi Keuangan Entitas Tanpa Akuntabilitas Publik di Indonesia.

Basis Opini

Kami melaksanakan audit kami berdasarkan Standar Audit yang ditetapkan oleh Institut Akuntan Publik Indonesia. Tanggung jawab kami menurut standar tersebut diuraikan lebih lanjut dalam paragraf Tanggung Jawab Auditor terhadap Audit atas Laporan Keuangan pada laporan kami. Kami independen terhadap Perusahaan berdasarkan ketentuan etika yang relevan dalam audit kami atas laporan keuangan di Indonesia, dan kami telah memenuhi tanggung jawab etika lainnya berdasarkan ketentuan tersebut. Kami yakin bahwa bukti audit yang telah kami peroleh adalah cukup dan tepat untuk menyediakan suatu basis bagi opini audit kami.

Penekanan Atas Suatu Hal

Seperti yang dijelaskan dalam Catatan Atas laporan Keuangan No: 2.n. bahwa perusahaan belum mencadangkan imbalan pasca kerja, namun perusahaan sudah mengikutsertakan karyawannya pada BPJS Kesehatan dan BPJS Ketenagakerjaan.

Hal-Hal Lain

Laporan Keuangan PT. BPR Dana Central Mulia per 31 Desember 2023, diaudit oleh Akuntan Publik lain dengan Opini Wajar Tanpa Pengecualian, sesuai laporannya No: 00051/2.1358/AU.2/07/1764-1/1/III/2024 tertanggal 19 Maret 2024.

Tanggung Jawab Manajemen dan Pihak yang Bertanggung Jawab atas Tata Kelola terhadap Laporan Keuangan

Manajemen bertanggung jawab atas penyusunan dan penyajian wajar laporan keuangan tersebut sesuai dengan Standar Akuntansi Keuangan Entitas Tanpa Akuntabilitas Publik di Indonesia, dan atas pengendalian internal yang dianggap perlu oleh manajemen untuk memungkinkan penyusunan laporan keuangan yang bebas dari kesalahan penyajian material, baik yang disebabkan oleh kecurangan maupun kesalahan.

Dalam penyusunan laporan keuangan, manajemen bertanggung jawab untuk menilai kemampuan Perusahaan dalam mempertahankan kelangsungan usahanya, mengungkapkan, sesuai dengan kondisinya, hal-hal yang berkaitan dengan kelangsungan usaha, dan menggunakan basis akuntansi kelangsungan usaha, kecuali manajemen memiliki intensi untuk melikuidasi Perusahaan atau menghentikan operasi, atau tidak memiliki alternatif yang realistis selain melaksanakannya. Pihak yang bertanggung jawab atas tata kelola bertanggung jawab untuk mengawasi proses pelaporan keuangan Perusahaan.

Tanggung Jawab Auditor terhadap Audit atas Laporan Keuangan

Tujuan kami adalah untuk memperoleh keyakinan memadai tentang apakah laporan keuangan secara keseluruhan bebas dari kesalahan penyajian material, baik yang disebabkan oleh kecurangan maupun kesalahan, dan untuk menerbitkan laporan auditor yang mencakup opini kami. Keyakinan memadai merupakan suatu tingkat keyakinan tinggi, namun bukan merupakan suatu jaminan bahwa audit yang dilaksanakan berdasarkan Standar Audit akan selalu mendeteksi kesalahan penyajian material ketika hal tersebut ada. Kesalahan penyajian dapat disebabkan oleh kecurangan maupun kesalahan dan dianggap material jika, baik secara individual maupun secara agregat, dapat diekspektasikan secara wajar akan

Kantor : Jl. Tegalsari Raya No: 14, Jomblangan, Banguntapan, Bantul, Yogyakarta 55198

Telp/Fax: (0274) 2841679, Email: kap.iy.pst@gmail.com; kap.iy.ind@gmail.com; kap.iy.yud@gmail.com



INDARTO DAN YUDHIKA
Registered Public Accountant
Audit, Tax, Management Consultant
Kep. 1323/KM.1/2021

memengaruhi keputusan ekonomi yang diambil oleh pengguna berdasarkan laporan keuangan tersebut. Sebagai bagian dari suatu audit berdasarkan Standar Audit, kami menerapkan pertimbangan profesional dan mempertahankan skeptisisme profesional selama audit. Kami juga:

- Mengidentifikasi dan menilai risiko kesalahan penyajian material dalam laporan keuangan, baik yang disebabkan oleh kecurangan maupun kesalahan, mendesain dan melaksanakan prosedur audit yang responsif terhadap risiko tersebut, serta memperoleh bukti audit yang cukup dan tepat untuk menyediakan basis bagi opini kami. Risiko tidak terdeteksinya kesalahan penyajian material yang disebabkan oleh kecurangan lebih tinggi dari yang disebabkan oleh kesalahan, karena kecurangan dapat melibatkan kolusi, pemalsuan, penghilangan secara sengaja, pernyataan salah, atau pengabaian pengendalian internal.
- Memperoleh suatu pemahaman tentang pengendalian internal yang relevan dengan audit untuk mendesain prosedur audit yang tepat sesuai dengan kondisinya, tetapi bukan untuk tujuan menyatakan opini atas keefektifitasan pengendalian internal Perusahaan.
- Mengevaluasi ketepatan kebijakan akuntansi yang digunakan serta kewajaran estimasi akuntansi dan pengungkapan terkait yang dibuat oleh manajemen.
- Menyimpulkan ketepatan penggunaan basis akuntansi kelangsungan usaha oleh manajemen dan, berdasarkan bukti audit yang diperoleh, apakah terdapat suatu ketidakpastian material yang terkait dengan peristiwa atau kondisi yang dapat menyebabkan keraguan signifikan atas kemampuan Perusahaan untuk mempertahankan kelangsungan usahanya. Ketika kami menyimpulkan bahwa terdapat suatu ketidakpastian material, kami diharuskan untuk menarik perhatian dalam laporan auditor kami ke pengungkapan terkait dalam laporan keuangan atau, jika pengungkapan tersebut tidak memadai, harus menentukan apakah perlu untuk memodifikasi opini kami. Kesimpulan kami didasarkan pada bukti audit yang diperoleh hingga tanggal laporan auditor kami. Namun, peristiwa atau kondisi masa depan dapat menyebabkan Perusahaan tidak dapat mempertahankan kelangsungan usaha.
- Mengevaluasi penyajian, struktur, dan isi laporan keuangan secara keseluruhan, termasuk pengungkapannya, dan apakah laporan keuangan mencerminkan transaksi dan peristiwa yang mendasarinya dengan suatu cara yang mencapai penyajian wajar.

Kami mengomunikasikan kepada pihak yang bertanggung jawab atas tata kelola mengenai, antara lain, ruang lingkup dan saat yang direncanakan atas audit, serta temuan audit signifikan, termasuk setiap defisiensi signifikan dalam pengendalian internal yang teridentifikasi oleh kami selama audit.

KAP Indarto dan Yudhika
Managing Partner

Indarto Waluyo, M.Acc, Ak, CPA, CA, CPI.
NRAP: AP.0906
Yogyakarta, 26 Maret 2025: GWA



LAPORAN KEUANGAN

PT. BPR DANA CENTRAL MULIA
NERACA
PER 31 DESEMBER 2024 DAN 2023
(Dinyatakan Dalam Rupiah)

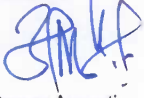
Uraian	Catatan	31 Des 2024 (Audited)	31 Des 2023 (Audited)
ASET LANCAR			
Kas	3.	582.502.700	341.656.500
Pendapatan Bunga yang Akan Diterima	4.	2.664.485.499	2.294.190.153
Penempatan Pada Bank Lain	5.	44.499.156.333	41.137.896.060
PPKA Penempatan pada Bank Lain	5. & 7.	(55.190.866)	(60.862.381)
Kredit Yang Diberikan	6.	238.369.482.318	215.676.739.586
PPKA Kredit Yang Diberikan	6. & 7.	(4.857.140.846)	(4.904.596.204)
Agunan Yang Diambil Alih	8.	2.586.067.519	1.367.806.618
Aset Tetap dan Inventaris	9.	2.025.717.820	2.021.225.339
Akm Penyusutan Aset Tetap dan Inventaris	9.	(1.833.400.606)	(1.817.711.738)
Aset Tidak Berwujud	10.	441.885.000	441.885.000
Amortisasi Penyusutan Aset Tidak Berwujud	10.	(341.051.658)	(286.051.662)
Rupa-Rupa Aset	11.	753.016.173	1.028.001.490
Jumlah Aset		284.835.529.386	257.240.178.761
KEWAJIBAN			
Kewajiban Segera	12.	953.827.300	1.302.309.045
Simpanan			
Tabungan	13.	12.283.316.396	7.369.965.275
Deposito	13.	222.451.126.962	207.889.519.445
Antar Bank Passiva	14.	19.488.802.406	12.971.786.517
Rupa-Rupa Pasiva	15.	1.250.913.815	971.925.333
Jumlah Kewajiban		256.427.986.879	230.505.505.615
EKUITAS			
Modal Saham	16.	5.400.000.000	5.400.000.000,00
Cadangan Umum	17.	1.080.000.000	1.080.000.000,00
Saldo Laba/Rugi	17.	17.754.760.351	15.587.914.983
Laba/Rugi Tahun Berjalan	17.	4.172.782.156	4.666.758.163
Jumlah Ekuitas		28.407.542.507	26.734.673.146
Jumlah Kewajiban dan Ekuitas		284.835.529.386	257.240.178.761

Catatan atas laporan keuangan merupakan bagian tak terpisahkan dari laporan keuangan.



Batam, 26 Maret 2025
 Penyusun



 Sellya Chandra
 Staf Akunting

Direview


 Deasy Aryanti
 Kabag Operasional

Disetujui



 Danny Tantalus
 Direktur Utama


 Henny Halim
 Direktur

PT. BPR DANA CENTRAL MULIA
LAPORAN LABA RUGI
PERIODE YANG BERAKHIR PADA 31 DESEMBER 2024 DAN 2023
(Dinyatakan Dalam Rupiah)

Uraian	Catatan	31 Des 2024	31 Des 2023
Pendapatan Operasional			
Pendapatan Bunga	18.	30.956.293.829	28.552.289.276
Pendapatan Provisi dan Administrasi	19.	1.337.903.670	1.225.292.261
Pendapatan Operasional Lainnya	20.	2.130.000.641	1.779.247.752
Jumlah Pendapatan Operasional		34.424.198.140	31.556.829.289
Beban Operasional			
Beban Bunga	21.	15.037.906.780	12.579.500.040
Beban Tenaga Kerja	22.	10.558.533.112	9.850.777.379
Beban Administrasi dan Umum	23.	3.262.733.287	3.140.079.294
Jumlah Beban Operasional		28.859.173.179	25.570.356.713
Laba (Rugi) Usaha		5.565.024.961	5.986.472.576
Pendapatan dan (Beban) Non-Operasional			
Pendapatan non-operasional	24.	3.350.000	44.806.005
Beban non-operasional	24.	238.093.100	49.455.000
Jumlah Pendapatan (Beban) Non-Operasional		(234.743.100)	(4.648.995)
Laba (Rugi) Sebelum Pajak Penghasilan		5.330.281.861	5.981.823.581
Taksiran Pajak Penghasilan	25.	1.157.499.705	1.315.065.418
Laba (Rugi) Neto		4.172.782.156	4.666.758.163

Catatan atas laporan keuangan merupakan bagian tak terpisahkan dari laporan keuangan.

Batam, 26 Maret 2025
 Penyusun



 Sellya Chandra
 Staf Akunting

Direview


 Deasy Aryanti
 Kabag Operasional

Disetujui


 Danny Tantalus
 Direktur Utama


 Henny Halim
 Direktur

PT. BPR DANA CENTRAL MULIA
LAPORAN PERUBAHAN EKUITAS
PERIODE YANG BERAKHIR PADA 31 DESEMBER 2024 DAN 2023
(Dinyatakan Dalam Rupiah)

Uraian	Modal Disetor	Saldo Laba		Jumlah Ekuitas
		Cadangan Umum	Belum Ditentukan Tujuannya	
Saldo 31 Desember 2022	5.400.000.000	800.000.000	18.367.914.983	24.567.914.983
Dividen			(2.500.000.000)	(2.500.000.000)
Tambahan Cadangan Umum		280.000.000	(280.000.000)	-
Laba (Rugi) Periode Berjalan	-	-	4.666.758.163	4.666.758.163
Saldo 31 Desember 2023	5.400.000.000	1.080.000.000	20.254.673.146	26.734.673.146
Dividen			(2.500.000.000)	(2.500.000.000)
Pembentukan PPKA ABA 2023			87.205	87.205
Laba (Rugi) Periode Berjalan			4.172.782.156	4.172.782.156
Saldo 31 Desember 2024	5.400.000.000	1.080.000.000	21.927.542.507	28.407.542.507

Catatan atas laporan keuangan merupakan bagian tak terpisahkan dari laporan keuangan.

PT. BPR DANA CENTRAL MULIA
LAPORAN ARUS KAS
PERIODE YANG BERAKHIR PADA 31 DESEMBER 2024 DAN 2023
(Dinyatakan Dalam Rupiah)

	2024	2023
Arus Kas dari Aktivitas Operasi		
Laba Neto	4.172.782.156	4.666.758.163
Penyesuaian untuk merekonsiliasi laba neto menjadi kas bersih yang diperoleh dari kegiatan operasi:		
Penyusutan aset tetap	15.688.868	(7.622.879)
Amortisasi Aset Tidak Berwujud	54.999.996	54.999.996
Penyisihan Kerugian		
Penempatan bank lain	(5.671.515)	(21.629.145)
Kredit	(47.455.358)	507.681.362
Provisi & Administrasi	214.214.202	384.144.644
Biaya Transaksi	(26.627.377)	(40.039.655)
Pendapatan Bunga yang Ditangguhkan	9.219.962	-
(Kenaikan) penurunan aset operasi:		
Pendapatan bunga yang akan diterima	(370.295.346)	(421.770.285)
Antar Bank Aset	(3.361.260.273)	(6.274.981.066)
Kredit yang diberikan	(22.889.549.519)	(19.693.743.392)
Agunan diambil alih	(1.218.260.901)	3.339.979.607
Rupa-rupa aset	274.985.317	18.572.584
Kewajiban segera dibayar	(348.481.745)	33.416.777
Tabungan dan Deposito	19.474.958.638	15.522.687.525
Antar Bank Passiva	6.517.015.889	4.030.618.220
Rupa rupa pasiva	278.988.483	96.650.054
Arus kas neto dari aktivitas operasi	2.745.251.476	2.195.722.509
Arus Kas dari Aktivitas Investasi		
Pembelian/penjualan aset tetap dan inventaris	(4.492.481)	(1.142.610)
Arus kas neto untuk aktivitas investasi	(4.492.481)	(1.142.610)
Arus Kas dari Aktivitas Pendanaan		
Dividen	(2.500.000.000)	(2.500.000.000)
Pembentukan PPKA ABA 2023	87.205	-
Arus kas neto untuk aktivitas pendanaan	(2.499.912.795)	(2.500.000.000)
Kenaikan (Penurunan) Arus Kas	240.846.200	(305.420.101)
Kas pada Awal Periode	341.656.500	647.076.600
Kas pada Akhir Periode	582.502.700	341.656.500
Kenaikan (Penurunan) Kas	240.846.200	(305.420.100)

Catatan atas laporan keuangan merupakan bagian tak terpisahkan dari laporan keuangan.

PT. BPR DANA CENTRAL MULIA
LAPORAN KOMITMEN DAN KONTIJENSI
UNTUK TAHUN YANG BERAKHIR PADA
TANGGAL 31 DESEMBER 2024 DAN 2023

	2024	2023
	(Rp)	(Rp)
KOMITMEN		
1. Fasilitas pinjaman yang diterima dan belum ditarik	-	-
2. Fasilitas kredit kepada nasabah dan belum ditarik	19.050.823.618	10.876.927.921
3. Lain-lain	-	-
Jumlah Komitmen	19.050.823.618	10.876.927.921
KONTIJENSI		
1. Pendapatan bunga dalam penyelesaian	4.352.308.453	3.587.475.014
2. Aset produktif yang dihapusbukukan	124.481.313	124.481.313
3. Lain-lain	-	-
Jumlah Kontijensi	4.476.789.766	3.711.956.327

Catatan atas laporan keuangan merupakan bagian tak terpisahkan dari laporan keuangan

CATATAN ATAS LAPORAN KEUANGAN

CATATAN ATAS LAPORAN KEUANGAN

PT. BPR DANA CENTRAL MULIA

Untuk tahun yang berakhir pada 31 Desember 2024 dan 2023

(Disajikan dalam Rupiah, kecuali dinyatakan lain)

1. GAMBARAN UMUM

a. Pendirian Perusahaan

PT. BPR Dana Central Mulia berkantor pusat di Komplek Taman Kota Baloi Blok E No.8-9 Kelurahan Tanjung Uma, Kecamatan Lubuk Baja, Kota Batam, Provinsi Kepulauan Riau, 29435 didirikan berdasarkan Akte Pendirian Nomor: 18 tanggal 26 Agustus 2009 dibuat di hadapan Achmad Zainudin, SH., M.Kn Notaris di Bogor. Akta pendirian PT. BPR Dana Central Mulia telah disahkan dengan Keputusan Menteri Hukum dan Hak Asasi Manusia Republik Indonesia No. AHU-53229.AH.01.01. Tahun 2009 tanggal 3 November 2009.

Anggaran dasar perusahaan telah beberapa kali mengalami perubahan, perubahan terakhir mengenai Pernyataan Keputusan Rapat Umum Pemegang Saham Luar Biasa Perseroan Terbatas PT. Bank Perkreditan Rakyat Dana Central Mulia, yang dicatatkan melalui Akta No. 260 tanggal 23 Oktober 2024, oleh Notaris Anly Cenggana, S.H., Notaris di Batam, dan telah disahkan melalui Keputusan Menteri Hukum dan Hak Asasi Manusia Republik Indonesia Nomor AHU-0068052.AH.01.02.TAHUN 2024 Tentang Persetujuan Perubahan Anggaran Dasar Perseroan Terbatas PT Bank Perekonomian Rakyat Dana Central Mulia pada tanggal 24 Oktober 2024. Perubahan terakhir tersebut mengenai perubahan Nama Perseroan pada pasal 1 ayat 1 Anggaran Dasar Perseroan tentang Nama dan Tempat Kedudukan, sehingga Perseroan Terbatas ini bernama PT. Bank Perekonomian Rakyat Dana Central Mulia. Perubahan Nama tersebut telah mendapatkan persetujuan dari Otoritas Jasa Keuangan (OJK) Provinsi Kepulauan Riau, berdasarkan Surat Nomor S-626/KO.1501/2024 tanggal 11 Desember 2024 perihal Persetujuan Perubahan Nama PT Bank Perkreditan Rakyat Dana Central Mulia menjadi PT Bank Perekonomian Rakyat Dana Central Mulia.

Per 31 Desember 2024, PT BPR Dana Central Mulia memiliki 2 kantor cabang beralamat di Komplek Balai City Garden Blok A2/1, Tanjung Balai Karimun, Kepulauan Riau dan Ruko Mas Odessa Blok B-18 No. 2, Batam Centre, Batam, Kepulauan Riau.

b. Maksud dan Tujuan

Maksud dan tujuan PT. BPR Dana Central Mulia berdasarkan Akta No 12 tanggal 1 Maret 2024 yang dicatatkan oleh Notaris Anly Cenggana, S.H., adalah sebagai berikut:

- 1) Maksud dan tujuan dari Perseroan ini ialah berusaha dalam bidang Aktivitas Jasa Keuangan, bukan Asuransi dan Dana Pensiun
- 2) Untuk mencapai maksud dan tujuan tersebut diatas Perseroan dapat melaksanakan kegiatan usaha sebagai berikut:

Aktivitas Jasa Keuangan, Bukan Asuransi dan Dana Pensiun:

Bank Perkreditan Rakyat (64131). Menjalankan kegiatan usaha bank secara konvensional, meliputi penghimpunan dana dari masyarakat dalam bentuk simpanan berupa deposito, tabungan dan atau bentuk lainnya yang dipersamakan dengan itu dan menyalurkannya kepada masyarakat dalam bentuk kredit, yang dalam kegiatannya tidak memberikan jasa dalam lalu lintas pembayaran.

CATATAN ATAS LAPORAN KEUANGAN

PT. BPR DANA CENTRAL MULIA

Untuk tahun yang berakhir pada 31 Desember 2024 dan 2023

(Disajikan dalam Rupiah, kecuali dinyatakan lain)

1. GAMBARAN UMUM (LANJUTAN)

c. Perijinan Usaha

- 1) Surat Keterangan Domisili Usaha Nomor: 113/DOM/517/LB/II/2010 dikeluarkan oleh Kecamatan Lubuk Baja Pemerintah Kota Batam tanggal 9 Februari 2010 untuk lokasi Kantor
- 2) Nomor Pokok Wajib Pajak (NPWP) dengan Nomor: 03.044.034.1-215.000 terdaftar pada tanggal 24 Februari 2010
- 3) Keputusan Gubernur Bank Indonesia Nomor: 12/34/KEP.GBI/DpG/2010 tentang Pemberian Izin Usaha PT Bank Perkreditan Rakyat Dana Central Mulia, ditetapkan di Jakarta tanggal 27 April 2010
- 4) Surat Izin Usaha Perdagangan (SIUP) Nomor: 0157/Perindag-BTM/PB/V/2010 dikeluarkan oleh Dinas Perindustrian, Perdagangan, Energi dan Sumber Daya Mineral Pemerintah Kota Batam tanggal 24 Mei 2010
- 5) Surat Keterangan Domisili Usaha Nomor: 252/DOM/517/LB/XI/2016 dikeluarkan oleh Kecamatan Lubuk Baja Pemerintah Kota Batam tanggal 30 November 2016 untuk lokasi Kantor Kas
- 6) Nomor Induk Berusaha (NIB) 9120102890213 yang dikeluarkan oleh Lembaga Pengelola dan Penyelenggara OSS tanggal 1 Agustus 2019
- 7) Izin Lokasi untuk Nomor Induk Berusaha 9120102890213 yang dikeluarkan oleh Lembaga Pengelola dan Penyelenggara OSS tanggal 1 Agustus 2019

d. Susunan Pengurus

Berdasarkan akte perubahan No.09 tanggal 9 Februari 2021 oleh Notaris Anly Cenggana, S.H., susunan pengurus per 31 Desember 2024, adalah sebagai berikut:

Komisaris Utama : Tn. Robert Muliawan
Komisaris : Ny. Rostina Chandra
Direktur Utama : Tn. Danny Tantalus
Direktur : Ny. Henny Halim

e. Permodalan

Berdasarkan akta pendirian nomor 18 tanggal 26 Agustus 2009 dibuat di hadapan Achmad Zainudin, SH., M.Kn, Modal Dasar Perseroan berjumlah Rp 12.000.000.000,00 terbagi atas 12.000 lembar saham, masing-masing lembar saham bernilai nominal Rp 1.000.000,00.

Pada tanggal 28 Juni 2022 PT BPR Dana Central Mulia melakukan perubahan anggaran dasar pada akta notaris nomor 403 yang dikeluarkan oleh notaris Anly Cenggana, SH., notaris di Batam telah mendapat pengesahan dari Menteri Hukum dan Hak Asasi Manusia Republik Indonesia No. AHU-AH.01.03-0262560 tanggal 8 Juli 2022. Modal Dasar Perseroan saat ini berjumlah Rp 12.000.000.000 (dua belas miliar rupiah) terbagi atas 12.000 (dua belas ribu) lembar saham, masing-masing lembar saham bernilai nominal Rp 1.000.000 (satu juta rupiah). Dari modal dasar tersebut telah ditempatkan dan disetor sejumlah 54.000 (lima puluh empat ribu) lembar saham dengan nilai nominal seluruhnya sebesar Rp 5.400.000.0000 (lima miliar empat ratus juta rupiah), dengan rincian sebagai berikut:

No	Pemegang Saham	Lembar	Nominal (Rp)
1	Tuan Mulia Pamadi	4.050	4.050.000.000
2	Tuan Filsafat Pang	540	540.000.000
3	Tuan Robert Muliawan	540	540.000.000
4	Tuan Danny Tantalus	270	270.000.000
Total		5.400	5.400.000.000

CATATAN ATAS LAPORAN KEUANGAN

PT. BPR DANA CENTRAL MULIA

Untuk tahun yang berakhir pada 31 Desember 2024 dan 2023

(Disajikan dalam Rupiah, kecuali dinyatakan lain)

2. IKTISAR KEBIJAKAN AKUNTANSI

Suatu ikhtisar kebijakan akuntansi yang signifikan ditetapkan oleh Bank, yang mempengaruhi penentuan posisi keuangan dan hasil usahanya, dijelaskan dibawah ini:

a. Dasar Penyajian Laporan Keuangan

Penyajian Laporan Keuangan disusun berdasarkan ketentuan yang dikeluarkan oleh Bank Indonesia, Standar Akuntansi Keuangan Entitas Tanpa Akuntabilitas Publik (SAK-ETAP), peraturan perundang-undangan yang berhubungan dengan BPR serta prinsip dan praktek akuntansi yang berlaku umum di Indonesia.

Dasar pengukuran laporan keuangan adalah berdasarkan biaya historis, biaya kini, nilai realisasi, nilai sekarang, dan nilai wajar. Sedangkan, dasar penyusunan laporan keuangan adalah dasar akrual kecuali laporan arus kas.

b. Kas

Kas terdiri dari mata uang kertas dan logam rupiah yang masih berlaku sebagai alat pembayaran yang sah. Mata uang rupiah yang telah dicabut dan ditarik dari peredaran tidak berlaku sebagai alat pembayaran yang sah sebagaimana ditetapkan oleh ketentuan yang berlaku dan tidak termasuk dalam pengertian kas dan disajikan dalam aset lain-lain. Mata uang yang dimaksud tidak termasuk dalam pengertian kas dan disajikan dalam aset lain-lain.

c. Pendapatan Bunga yang Akan Diterima

Pendapatan bunga yang akan diterima terdiri dari pendapatan bunga dari kualitas kredit dengan kualitas lancar dan dalam perhatian khusus yang telah diakui sebagai pendapatan tapi belum diterima pembayarannya, termasuk pengakuan bunga dari penempatan pada bank lain.

d. Penempatan Pada Bank Lain

Penempatan Pada Bank Lain dinyatakan sebesar saldo penempatan setelah dikurangi penyisihan cadangan kerugian terhadap penempatan pada bank lain. Penyisihan Penilaian Kualitas Aset atas penempatan pada bank lain ditetapkan berdasarkan penelaahan terhadap masing-masing saldo penempatan dan disajikan sebagai pos pengurang.

e. Kredit yang Diberikan

Kredit yang diberikan dinyatakan sebesar saldo pinjaman setelah dikurangi Penyisihan Penilaian Kualitas Aset atas kredit yang diberikan. Bank membentuk Penyisihan Penilaian Kualitas Aset atas kredit yang diberikan berdasarkan penelaahan terhadap masing-masing saldo pinjaman, dan disajikan sebagai pos pengurang.

Kredit diklasifikasikan sebagai *non performing* pada saat pokok pinjaman telah lewat jatuh tempo dan/atau saat manajemen berpendapat bahwa penerimaan atas pokok atau bunga pinjaman tersebut diragukan. Pendapatan bunga atas pinjaman yang telah diklasifikasikan sebagai diragukan diakui sebagai pendapatan pada saat diterima.

Kredit yang diberikan dihapusbukukan pada saat manajemen berpendapat bahwa kredit tersebut tidak dapat tertagih lagi. Penerimaan kembali pinjaman yang telah dihapusbukukan diakui sebagai penyesuaian terhadap penyisihan kerugian kredit dari nilai pokok, jika penerimaan kembali melebihi nilai pokoknya maka kelebihanannya diakui sebagai pendapatan bunga.

CATATAN ATAS LAPORAN KEUANGAN

PT. BPR DANA CENTRAL MULIA

Untuk tahun yang berakhir pada 31 Desember 2024 dan 2023

(Disajikan dalam Rupiah, kecuali dinyatakan lain)

2. IKTISAR KEBIJAKAN AKUNTANSI (LANJUTAN)

f. Penyisihan Penilaian Kualitas Aset

Penyisihan kerugian aset produktif serta estimasi kerugian komitmen dan kontijensi dibentuk berdasarkan penelaahan manajemen terhadap kualitas masing-masing aset produktif pada akhir tahun dengan mengacu kepada ketentuan Bank Indonesia mengenai pembentukan penyisihan kerugian aset produktif.

Pedoman pembentukan Penyisihan Penilaian Kualitas Aset mengacu pada Peraturan Otoritas Jasa Keuangan Republik Indonesia Nomor 1 Tahun 2024 Tentang Kualitas Aset Bank Perekonomian Rakyat yang berlaku mulai 11 Januari 2024 dimana dinyatakan tentang besarnya penyisihan yang harus dibentuk sebagai berikut :

Penggolongan	Persentase penyisihan
• Lancar	: 0,50%
• Dalam Perhatian Khusus	: 3,00% setelah dikurangi agunan
• Kurang Lancar	: 10% setelah dikurangi agunan
• Diragukan	: 50% setelah dikurangi agunan
• Macet	: 100% setelah dikurangi agunan

Besarnya nilai agunan yang dapat diperhitungkan sebagai pengurang pada penyisihan setinggi-tingginya adalah sebagai berikut:

- 85% dari nilai pasar untuk agunan berupa emas perhiasan.
- 80% dari nilai hak tanggungan atau fidusia untuk agunan berupa tanah dan atau bangunan yang memiliki sertifikat (SHM atau SHGB), yang dibebani dengan hak tanggungan atau fidusia.
- 70% dari nilai agunan berupa resi gudang yang penilaiannya dilakukan sampai dengan 12 (dua belas) bulan terakhir dan sesuai dengan ketentuan peraturan perundang-undangan mengenai resi gudang.
- 60% dari Nilai Jual Obyek Pajak atau nilai pasar berdasarkan penilaian oleh penilai independen untuk agunan berupa tanah dan/atau bangunan yang memiliki sertifikat yang tidak dibebani dengan hak tanggungan atau fidusia.
- 50% dari Nilai Jual Obyek Pajak berdasarkan Surat Pemberitahuan Pajak Terutang atau surat keterangan Nilai Jual Objek Pajak terakhir dari instansi berwenang, untuk agunan berupa tanah dan/atau bangunan dengan kepemilikan surat pengakuan tanah adat.
- 50% dari harga pasar, harga sewa, atau harga pengalihan, untuk agunan berupa tempat usaha yang disertai bukti kepemilikan, surat izin pemakaian atau hak pakai atas tanah yang dikeluarkan oleh instansi berwenang dan disertai dengan surat kuasa menjual atau pengalihan hak yang dibuat atau disahkan oleh notaris atau dibuat oleh pejabat lain yang berwenang.
- 50% dari nilai hipotek atau fidusia berupa kendaraan bermotor, kapal, perahu bermotor, alat berat, dan/atau mesin yang menjadi satu kesatuan dengan tanah, yang disertai dengan bukti kepemilikan dan telah dilakukan pengikatan hipotek atau fiducia sesuai dengan ketentuan
- 50% dari nilai agunan berupa resi gudang yang penilaiannya dilakukan lebih dari 12 (dua belas) bulan sampai dengan 18 (delapan belas) bulan terakhir dan sesuai dengan ketentuan peraturan perundang-undangan mengenai resi gudang;
- 50% untuk bagian dari Kredit yang dijamin oleh Badan Usaha Milik Negara (BUMN)/Badan Usaha Milik Daerah (BUMD) yang melakukan usaha sebagai penjamin Kredit dengan memenuhi kriteria sebagaimana dimaksud dalam Peraturan Otoritas Jasa Keuangan mengenai kewajiban penyediaan modal minimum dan pemenuhan modal inti minimum BPR.
- 30% (tiga puluh persen) dari nilai agunan berupa resi gudang yang penilaiannya dilakukan lebih dari 18 (delapan belas) bulan namun belum melampaui 24 (dua puluh empat) bulan terakhir dan sesuai dengan ketentuan peraturan perundang-undangan mengenai resi gudang.
- 20% dari nilai agunan selain agunan sebagaimana dimaksud pada huruf a sampai dengan huruf j yang dinilai 1 (satu) tahun terakhir oleh penilai independen dengan metode penilaian sebagaimana diatur oleh standar penilaian yang berlaku.

CATATAN ATAS LAPORAN KEUANGAN

PT. BPR DANA CENTRAL MULIA

Untuk tahun yang berakhir pada 31 Desember 2024 dan 2023

(Disajikan dalam Rupiah, kecuali dinyatakan lain)

2. IKTISAR KEBIJAKAN AKUNTANSI (LANJUTAN)

f. Penyisihan Penilaian Kualitas Aset (Lanjutan)

Aset produktif dihapusbukukan pada saat manajemen berkeyakinan bahwa aset produktif tersebut sudah tidak tertagih lagi. Penerimaan kembali aset produktif yang telah dihapusbukukan dicatat sebagai pendapatan operasional lainnya.

g. Agunan Yang Diambil Alih

Agunan yang diambil alih merupakan aset yang diperoleh PT BPR Dana Central Mulia baik melalui pelelangan maupun diluar pelelangan berdasarkan penyerahan secara sukarela oleh pemilik agunan atau berdasarkan kuasa untuk menjual di luar lelang dari pemilik agunan dalam hal debitur tidak memenuhi kewajibannya kepada PT BPR Dana Central Mulia.

Agunan yang diambil alih disajikan secara terpisah dari aset lainnya sebesar nilai tercatat atas nilai wajar setelah dikurangi biaya untuk menjual, mana yang lebih rendah.

h. Transaksi dengan Pihak-pihak yang Mempunyai Hubungan Istimewa

Semua transaksi-transaksi signifikan dengan pihak-pihak yang mempunyai hubungan istimewa dengan persyaratan dan kondisi yang sama atau berbeda apabila dilakukan dengan pihak ketiga telah diungkapkan dalam laporan keuangan.

i. Aset Tetap

Aset tetap inventaris merupakan aset berwujud yang dimiliki untuk digunakan dalam penyediaan jasa atau untuk administratif dan diharapkan akan digunakan lebih dari 1 periode.

Aset tetap dinyatakan berdasarkan harga perolehan dan biaya penyusutan dihitung berdasarkan metode garis lurus (*straight line method*) dengan persentase sebagai berikut:

<u>Aset Tetap</u>	<u>Tahun</u>
Inventaris I	4 tahun
Inventaris II	8 tahun

Pengeluaran setelah biaya perolehan suatu aset tetap dan inventaris yang memperpanjang umur manfaat atau yang kemungkinan besar memberi manfaat ekonomi di masa yang akan datang dalam bentuk peningkatan standar kerja, harus ditambahkan pada jumlah tercatat aset tetap dan inventaris tersebut serta biaya pemeliharaan dan reparasi sehari-hari dari aset tetap dan inventaris sebagai beban dalam laporan laba rugi pada periode terjadinya. Aset tetap yang berasal dari sewa pembiayaan disajikan tersendiri dalam pos Aset Tetap dan Inventaris serta kewajiban sewa pembiayaan disajikan dalam Pinjaman Yang Diterima. Revaluasi aset tetap dan inventaris pada umumnya tidak diperkenankan, revaluasi aset tetap dan inventaris dapat dilakukan apabila berdasarkan ketentuan pemerintah. Selisih antara nilai aset tetap dan inventaris setelah revaluasi dengan nilai tercatat diakui sebagai Surplus Revaluasi Aset Tetap dalam ekuitas. Surplus Revaluasi Aset Tetap tersebut direklasifikasi ke Saldo Laba pada saat aset tetap dan inventaris dihentikan pengakuannya.

CATATAN ATAS LAPORAN KEUANGAN

PT. BPR DANA CENTRAL MULIA

Untuk tahun yang berakhir pada 31 Desember 2024 dan 2023

(Disajikan dalam Rupiah, kecuali dinyatakan lain)

2. IKTISAR KEBIJAKAN AKUNTANSI (LANJUTAN)

j. Rupa-rupa Aset

Rupa-rupa aset merupakan pos-pos aset yang tidak dapat secara layak digolongkan dalam kelompok pos aset yang ada dan tidak secara material untuk disajikan tersendiri. Klasifikasi aset lain-lain meliputi: pajak dibayar dimuka, biaya dibayar dimuka, mata uang kertas dan logam yang ditarik dari peredaran dan tidak dapat digunakan sebagai alat pembayaran yang sah namun masih dalam masa tenggang pertukaran, piutang dari perusahaan asuransi dan lainnya misalnya *commemorative coins/notes*.

k. Kewajiban Segera Dibayar

Kewajiban segera dibayar merupakan kewajiban yang telah jatuh tempo dan atau yang segera dapat ditagih oleh pemiliknya dan harus segera dibayar. Kewajiban segera dibayar meliputi: saldo rekening tabungan yang sudah ditutup dan deposito yang sudah jatuh tempo namun belum diambil oleh pemilik, kiriman uang masuk/keluar, kredit yang diberikan yang bersaldo kredit ketika nasabah melakukan pembayaran yang melebihi jumlah terutang secara kontraktual, selisih hasil penjualan agunan yang dikuasai BPR yang merupakan hak debitur, dividen yang sudah ditetapkan tetapi belum dibayarkan, potongan pajak penghasilan karyawan dan pajak atas bunga final (PPH pasal 21 dan pasal 23) dan denda/sanksi kewajiban membayar kepada instansi terkait.

l. Simpanan

Simpanan merupakan dana yang dipercayakan oleh masyarakat (diluar bank umum atau BPR lain) berdasarkan perjanjian penyimpanan dana. Simpanan meliputi tabungan dan deposito.

m. Antar Bank Passiva

Antar Bank Passiva merupakan dana yang diterima dari bank umum dan BPR lain dengan kewajiban pembayaran kembali sesuai dengan persyaratan perjanjian pinjaman.

n. Imbalan Pasca Kerja

Bank mempunyai kewajiban untuk memberi Imbalan Pasca Kerja yang didasarkan atas masa kerja (Surat Keputusan Menteri Tenaga Kerja No. Kep-150/Men/2000). Undang-undang No. 13 tahun 2003 tanggal 25 Maret 2003 tentang Ketenagakerjaan menggantikan Surat Keputusan Menteri Tenaga Kerja diatas. Imbalan Pasca Kerja adalah jumlah dari manfaat masa datang yang akan diterima karyawan sebagai imbalan dari jasa mereka saat ini dan masa lalu.

Sampai dengan per 31 Desember 2024 perusahaan belum mencadangkan Imbalan Pasca Kerja namun sudah mengikutsertakan karyawannya untuk mengikuti BPJS Kesehatan, BPJS Ketenagakerjaan dan BPJS Dana Pensiun.

o. Kewajiban Lain-lain

Kewajiban lain-lain merupakan pos yang dimaksudkan untuk menampung kewajiban BPR yang tidak dapat digolongkan ke dalam salah satu pos kewajiban yang ada dan tidak cukup material untuk disajikan dalam pos sendiri.

p. Modal Disetor

Modal disetor diakui pada saat penerimaan setoran modal bank berupa kas maupun aset non-kas. Modal disetor berdasarkan:

- Jumlah uang yang diterima
- Setoran saham dalam bentuk uang, sesuai transaksi nyata
- Besarnya utang yang dikonversi menjadi modal

CATATAN ATAS LAPORAN KEUANGAN

PT. BPR DANA CENTRAL MULIA

Untuk tahun yang berakhir pada 31 Desember 2024 dan 2023

(Disajikan dalam Rupiah, kecuali dinyatakan lain)

2. IKTISAR KEBIJAKAN AKUNTANSI (LANJUTAN)

p. Modal Disetor (*Lanjutan*)

- Setoran saham dalam dividen saham dilakukan dengan harga wajar saham, yaitu nilai wajar yang disepakati RUPS untuk saham
- Nilai wajar aset non-kas yang diterima

q. Saldo Laba

Saldo laba merupakan akumulasi hasil usaha periodik setelah memperhitungkan pembagian dividen, koreksi laba rugi periode lalu dan reklasifikasi surplus, revaluasi aset tetap.

Saldo laba dikelompokkan menjadi:

- Cadangan tujuan yaitu cadangan yang dibentuk dari laba netto setelah pajak yang tujuan penggunaannya telah ditetapkan
- Cadangan umum yaitu cadangan yang dibentuk dari laba netto setelah pajak yang dimaksudkan untuk memperkuat modal
- Saldo laba yang belum ditentukan tujuannya terdiri dari laba periode lalu yang belum ditetapkan penggunaannya dalam laba-rugi periode berjalan.

r. Pengakuan Pendapatan dan Beban

Pendapatan dan beban diakui berdasarkan metode akrual. Bank tidak mengakui pendapatan bunga atas pinjaman yang diberikan yang telah diklasifikasikan sebagai *non performing*. Pendapatan bunga atas aset *non performing* yang belum diterima dicatat sebagai tagihan kontijensi.

Provisi

Provisi yang sehubungan dengan kredit yang diberikan diakui sebagai pendapatan provisi yang diamortisasi selama jangka waktu kredit. Provisi yang sehubungan dengan fasilitas pinjaman yang diterima dari bank umum diamortisasi selama jangka waktu pinjaman yang diterima.

s. Pajak Penghasilan

Beban pajak kini ditentukan berdasarkan laba kena pajak dalam periode yang bersangkutan dihitung berdasarkan tarif pajak yang berlaku.

t. Cadangan Menurut Undang-Undang

Menurut Undang-Undang Perseroan Terbatas No. 1 tahun 1995 dengan perubahan terakhir Undang-Undang Perseroan Terbatas No. 40 tahun 2007, bank wajib setiap tahun menyisihkan jumlah tertentu dari laba bersih untuk cadangan, sampai cadangan mencapai 20% dari modal yang ditempatkan. Penentuan jumlah penyesihan sebagaimana yang dimaksud akan ditentukan oleh Rapat Umum Pemegang Saham.

u. Penggunaan Estimasi

Penyusunan laporan keuangan sesuai Standar Akuntansi yang berlaku umum, mengharuskan manajemen membuat estimasi dan asumsi yang mempengaruhi jumlah aset dan kewajiban dan pengungkapan aset dan kewajiban kontijensi pada tanggal laporan keuangan serta jumlah pendapatan dan beban selama periode laporan. Hasil yang sebenarnya mungkin berbeda dari jumlah yang diestimasi.

v. Penyajian laporan keuangan

- Laporan keuangan PT. BPR Dana Central Mulia per 31 Desember 2024 telah mendapatkan persetujuan direksi.

CATATAN ATAS LAPORAN KEUANGAN

PT. BPR DANA CENTRAL MULIA

Untuk tahun yang berakhir pada 31 Desember 2024 dan 2023

(Disajikan dalam Rupiah, kecuali dinyatakan lain)

	Dinyatakan dalam Rupiah	
	2024 (Audited)	2023 (Audited)
3. Kas		
Akun ini terdiri dari		
Kas	582.502.700	341.656.500
Jumlah Kas	582.502.700	341.656.500
4. Pendapatan Bunga yang Akan Diterima		
Akun ini terdiri dari:		
Pendapatan Bunga yang Akan Diterima - Kredit	2.581.585.911	2.229.792.893
Pendapatan Bunga yang Akan Diterima - ABA	82.899.588	64.397.260
Jumlah Pendapatan Bunga yang Akan Diterima	2.664.485.499	2.294.190.153
5. Penempatan Pada Bank Lain		
Akun ini terdiri dari:		
Giro		
Bank Danamon (3510969656)	201.430.638	964.484.512
Bank Permata (702503779)	1.835.607.233	1.671.956.414
Bank Mestika (10165011117)	1.856.146.586	1.693.561.423
Bank Mandiri (1090012468930)	1.115.561.630	1.094.383.104
Bank BCA (8520030388)	1.163.225.846	2.173.169.651
Bank OCBC (001041206686)	29.738.055	314.856.925
Bank BNI (0533988888)	236.710.632	483.948.144
Bank Jtrust (1002077051)	11.038.173.135	11.560.459.957
Bank BCA (8070878888)	551.248.482	436.768.548
Bank Index Selindo (3001089899)	1.086.423.326	1.052.955.768
Jumlah Giro	19.114.265.563	21.446.544.446
Tabungan		
BPR Dana Mitra Utama (00111005112)	384.890.770	686.918.575
BPR Dana Prima Mandiri (288.1.001666)	-	2.077.931
BPR Bareleng Mandiri (00201116749)	-	2.355.108
Jumlah Tabungan	384.890.770	691.351.614
Deposito		
BPRS Syarikat Madani	2.000.000.000	2.000.000.000
BPR Duta Kepulauan Riau	2.000.000.000	-
BPR Lesca Dana Batam	1.000.000.000	1.000.000.000
BPR Majesty Golden Raya	2.000.000.000	2.000.000.000
BPR Lingga Sejahtera	2.000.000.000	2.000.000.000
BPR Asia Sejahtera	2.000.000.000	2.000.000.000
BPR Dana Bintang Sejahtera	2.000.000.000	2.000.000.000
BPR Dana Makmur	2.000.000.000	-
BPR Asli Dana Mandiri	2.000.000.000	2.000.000.000
BPR Dana Prima Mandiri	2.000.000.000	2.000.000.000
BPR Syariah Vitka Central	2.000.000.000	2.000.000.000
BPR Dana Nusantara	-	2.000.000.000
BPR Artha Prima Perkasa	1.000.000.000	-
BPR Putra Batam	500.000.000	-

CATATAN ATAS LAPORAN KEUANGAN

PT. BPR DANA CENTRAL MULIA

Untuk tahun yang berakhir pada 31 Desember 2024 dan 2023

(Disajikan dalam Rupiah, kecuali dinyatakan lain)

	Dinyatakan dalam Rupiah	
	2024 (Audited)	2023 (Audited)
5. Penempatan Pada Bank Lain (Lanjutan)		
Deposito (Lanjutan)		
BPR Natuna	2.000.000.000	-
BPR Ukabima Mitra Dana	500.000.000	
Jumlah Deposito	25.000.000.000	19.000.000.000
Jumlah Penempatan Pada Bank Lain	44.499.156.333	41.137.896.060
PPKA - Penempatan Pada Bank Lain	(55.190.866)	(60.862.381)
6. Kredit yang Diberikan		
Akun ini terdiri dari:		
Kredit Yang Diberikan Bruto	240.360.896.294	217.471.346.775
Provisi dan administrasi	(2.379.731.736)	(2.165.517.534)
Biaya Transaksi	397.537.722	370.910.345
Pendapatan Bunga yang Ditangguhkan	(9.219.962)	-
Jumlah	238.369.482.318	215.676.739.586
PPKA Kredit yang Diberikan	(4.857.140.846)	(4.904.596.204)
Jumlah	233.512.341.472	210.772.143.382
Kolektibilitas kredit yang diberikan berdasarkan kategori kredit untuk tahun yang berakhir 31 Desember 2024 adalah sebagai berikut :		
Lancar	181.530.117.179	172.575.772.783
Dalam Perhatian Khusus	40.328.794.249	31.494.631.843
Kurang Lancar	559.309.240	1.563.086.272
Diragukan	4.946.987.157	1.387.224.246
Macet	12.995.688.469	10.450.631.631
Provisi dan administrasi	(2.379.731.736)	(2.165.517.534)
Biaya Transaksi	397.537.722	370.910.345
Pendapatan Bunga yang Ditangguhkan	(9.219.962)	-
Jumlah	238.369.482.318	215.676.739.586
PPKA Kredit yang Diberikan	(4.857.140.846)	(4.904.596.204)
Jumlah	233.512.341.472	210.772.143.382
7. Penyisihan Penilaian Kualitas Aset		
Akun ini terdiri dari:		
Saldo awal tahun	(4.965.458.585)	(4.396.914.842)
Pembentukan selama tahun berjalan	(375.230.282)	(583.725.199)
Penyisihan (pemulihan) beban PPKA	-	-
Penyelesaian Kredit	428.357.155	15.181.456
Jumlah	(4.912.331.712)	(4.965.458.585)
8. Agunan yang Diambil Alih		
Akun ini terdiri dari:		
Agunan yang Diambil Alih	2.586.067.519	1.367.806.618
Jumlah	2.586.067.519	1.367.806.618

CATATAN ATAS LAPORAN KEUANGAN

PT. BPR DANA CENTRAL MULIA

Untuk tahun yang berakhir pada 31 Desember 2024 dan 2023

(Disajikan dalam Rupiah, kecuali dinyatakan lain)

9. Aset Tetap dan Inventaris

Akun ini terdiri dari:

Tahun Buku 2024	31 Des 2023 Rp.	Penambahan Rp.	Pengurangan Rp.	31 Des 2024 Rp.
Harga Perolehan:				
Kendaraan	205.435.000	-	-	205.435.000
Peralatan dan Perlengkapan	1.247.086.111	61.510.871		1.308.596.982
Aset Tetap Lainnya	568.704.228		57.018.390	511.685.838
Jumlah Harga Perolehan	<u>2.021.225.339</u>	<u>61.510.871</u>	<u>57.018.390</u>	<u>2.025.717.820</u>
Akumulasi Penyusutan				
Akm. Peny. Kendaraan	(142.426.663)	-	27.333.744	(169.760.407)
Akm. Peny. Peralatan dan Perlengkapan	(1.123.315.267)	(37.586.398)	43.216.903	(1.204.118.568)
Akm. Peny. Aset Tetap Lainnya	(551.969.808)	115.740.217	23.292.040	(459.521.631)
Jumlah Akumulasi Penyusutan	<u>(1.817.711.738)</u>	<u>78.153.819</u>	<u>93.842.687</u>	<u>(1.833.400.606)</u>
Nilai Buku Aset Tetap	<u>203.513.601</u>			<u>192.317.214</u>
<hr/>				
Tahun Buku 2023	31 Des 2022 Rp.	Penambahan Rp.	Pengurangan Rp.	31 Des 2023 Rp.
Harga Perolehan:				
Kendaraan	194.900.000	19.335.000	8.800.000	205.435.000
Peralatan dan Perlengkapan	1.270.624.501	50.999.000	74.537.390	1.247.086.111
Aset Tetap Lainnya	554.558.228	32.905.000	18.759.000	568.704.228
Jumlah Harga Perolehan	<u>2.020.082.729</u>	<u>103.239.000</u>	<u>102.096.390</u>	<u>2.021.225.339</u>
Akumulasi Penyusutan				
Akm. Peny. Kendaraan	(125.504.167)	8.800.000	25.722.496	(142.426.663)
Akm. Peny. Peralatan dan Perlengkapan	(1.179.406.592)	73.987.390	17.896.065	(1.123.315.267)
Akm. Peny. Aset Tetap Lainnya	(520.423.858)	12.159.000	43.704.950	(551.969.808)
Jumlah Akumulasi Penyusutan	<u>(1.825.334.617)</u>	<u>94.946.390</u>	<u>87.323.511</u>	<u>(1.817.711.738)</u>
Nilai Buku Aset Tetap	<u>194.748.112</u>			<u>203.513.601</u>

Dinyatakan dalam Rupiah	
2024	2023
(Audited)	(Audited)

10. Aset Tidak Berwujud

Akun ini terdiri dari:

Program Software IT	441.885.000	441.885.000
Akumulasi Amortisasi IT	(341.051.658)	(286.051.662)
Nilai Buku Aset Tidak Berwujud	<u>100.833.342</u>	<u>155.833.338</u>

11. Rupa-Rupa Aset

Akun ini terdiri dari:

Biaya dibayar dimuka	696.649.953	954.935.770
Biaya dibayar dimuka Pajak PPh 25	-	-
Uang Muka Lainnya	250.000	250.000
Persediaan Operasional	56.116.220	72.815.720
Saldo Rupa-Rupa Aset	<u>753.016.173</u>	<u>1.028.001.490</u>

CATATAN ATAS LAPORAN KEUANGAN

PT. BPR DANA CENTRAL MULIA

Untuk tahun yang berakhir pada 31 Desember 2024 dan 2023

(Disajikan dalam Rupiah, kecuali dinyatakan lain)

	Dinyatakan dalam Rupiah	
	2024 (Audited)	2023 (Audited)
12. Kewajiban Segera Dibayar		
Akun ini terdiri dari:		
Pajak Bunga	248.624.128	232.081.319
Pajak Penghasilan Pasal 21	38.782.296	191.904.878
Pajak Penghasilan Pasal 23	682.079	613.904
Ksl Pada Pihak Ketiga Lainnya	275.357.737	475.425.062
Ksl Biaya Astek dan Jamsostek Ymhd	16.446.947	15.773.168
Titipan Kredit	373.934.113	386.510.714
Jumlah Kewajiban Segera Dibayar	953.827.300	1.302.309.045
13. Simpanan		
Akun ini terdiri dari:		
Tabungan Umum	12.283.316.396	7.369.965.275
Deposito Berjangka		
Deposito 1 Bulan	114.734.338.142	100.476.480.775
Deposito 3 Bulan	63.441.531.311	64.094.172.179
Deposito 6 Bulan	15.348.345.750	15.671.693.256
Deposito 12 Bulan	28.926.911.759	27.647.173.235
Jumlah Tabungan	234.734.443.358	215.259.484.720
14. Antar Bank Passiva		
Akun ini terdiri dari:		
Deposito		
PT BPR Global Mentari	-	1.000.000.000
PT BPR Central Sejahtera	2.000.000.000	2.000.000.000
PT BPR Bareleng Mandiri	-	2.000.000.000
Perumda BPR Bintan	500.000.000	500.000.000
PT BPR Kepri Batam	1.000.000.000	2.000.000.000
PT. BPR Dana Makmur	-	1.000.000.000
PT BPR Mega Mas Lestari	-	2.000.000.000
PT BPR Karimun Sejahtera	2.000.000.000	-
PT BPR Sejahtera Batam	5.000.000.000	-
PT BPR Sukasada	500.000.000	-
PT BPR Dana Nagoya	2.000.000.000	-
PT BPR Artharindo	1.000.000.000	-
PT BPR Lestari Banten	1.800.000.000	-
PT BPR LSE Manggala	2.500.000.000	-
Jumlah Deposito	18.300.000.000	10.500.000.000
Tabungan		
PT BPR Dana Mitra Utama	214.518.268	1.665.409.040
PT BPR Dana Prima Mandiri	104.261.836	82.707.457
PT BPR Bareleng Mandiri	130.525.727	251.803.114
PT BPR Kencana Graha	321.412.168	348.160.876
PT BPR Dana Putra	418.084.407	123.706.030
Jumlah Tabungan	1.188.802.406	2.471.786.517
Saldo Simpanan Dari Bank Lain	19.488.802.406	12.971.786.517

CATATAN ATAS LAPORAN KEUANGAN

PT. BPR DANA CENTRAL MULIA

Untuk tahun yang berakhir pada 31 Desember 2024 dan 2023

(Disajikan dalam Rupiah, kecuali dinyatakan lain)

	Dinyatakan dalam Rupiah	
	2024 (Audited)	2023 (Audited)
15. Rupa-Rupa Pasiva		
Akun ini terdiri dari:		
Bunga yang masih harus dibayar	1.005.258.949	872.916.700
Taksiran pajak penghasilan	245.654.866	99.008.633
Jumlah Rupa-rupa Pasiva	1.250.913.815	971.925.333
16. Modal		
Akun ini terdiri dari:		
Modal Dasar	12.000.000.000	12.000.000.000
Modal Belum Disetor	(6.600.000.000)	(6.600.000.000)
Jumlah Modal Disetor	5.400.000.000	5.400.000.000
17. Saldo Laba		
Akun ini terdiri dari:		
Cadangan Umum	1.080.000.000	1.080.000.000
Cadangan Tujuan	-	-
Laba Tahun Lalu	17.754.760.351	15.587.914.983
Laba Tahun Berjalan	4.172.782.156	4.666.758.163
Jumlah	23.007.542.507	21.334.673.146
18. Pendapatan Bunga		
Akun ini terdiri dari:		
Jasa Giro	758.393.415	721.136.703
Bunga Tabungan	4.153.584	10.229.190
Bunga Deposito	1.055.767.458	698.903.416
Bunga Accrual ABA-Deposito	82.899.588	64.397.260
Bunga Dari Pihak Ketiga Bukan Bank	29.055.079.784	27.057.622.707
Jumlah Pendapatan Bunga	30.956.293.829	28.552.289.276
19. Pendapatan Provisi Dan Administrasi		
Akun ini terdiri dari:		
Pendapatan Provisi Kredit (Amor)	955.255.904	1.025.853.154
Pendapatan Adm Kredit (Amor)	571.454.210	369.829.452
Beban Transaksi	(188.806.444)	(170.390.345)
Saldo Pendapatan Provisi dan Administrasi	1.337.903.670	1.225.292.261
20. Pendapatan Operasional Lainnya		
Akun ini terdiri dari:		
Pemulihan PPKA	428.269.950	97.672.982
Pendapatan Operasional Lainnya	1.698.071.324	1.681.574.770
Keuntungan Penjualan AYDA	3.659.367	-
Jumlah Pendapatan Operasional Lainnya	2.130.000.641	1.779.247.752

CATATAN ATAS LAPORAN KEUANGAN

PT. BPR DANA CENTRAL MULIA

Untuk tahun yang berakhir pada 31 Desember 2024 dan 2023

(Disajikan dalam Rupiah, kecuali dinyatakan lain)

	Dinyatakan dalam Rupiah	
	2024 (Audited)	2023 (Audited)
21. Beban Bunga		
Akun ini terdiri dari:		
Tabungan Kepada Bank Lain	22.122.821	20.158.859
Deposito Bank Lain	1.097.698.548	569.691.776
Beban Bunga Pihak Ketiga Bukan Bank	13.435.084.593	11.561.971.930
Biaya Penjaminan LPS	483.000.818	427.677.475
Jumlah Beban Bunga	15.037.906.780	12.579.500.040
22. Beban Tenaga Kerja		
Akun ini terdiri dari:		
Gaji, Upah dan Tunjangan	8.286.522.620	7.437.347.011
Honorarium	1.428.515.520	1.279.658.197
Pendidikan dan Pelatihan	263.689.301	324.210.318
Lainnya	579.805.671	809.561.853
Jumlah Beban Tenaga Kerja	10.558.533.112	9.850.777.379
23. Beban Administrasi dan Umum		
Akun ini terdiri dari:		
Beban Pemasaran	121.345.396	2.000.000
Beban Sewa	653.535.600	731.162.940
Beban Penyisihan Penilaian Kualitas Aset - ABA	-	885.064
Beban Penyisihan Penilaian Kualitas Aset - KYD	375.230.282	582.840.135
Beban Penyusutan	93.842.687	87.323.511
Beban Amortisasi	54.999.996	54.999.996
Beban Premi Asuransi	16.856.863	16.658.133
Beban Pajak	2.908.300	2.979.300
Beban Barang dan Jasa	514.347.192	398.984.614
Beban Pemeliharaan dan Perbaikan	102.062.310	71.016.985
Beban Operasional Lainnya	1.327.604.661	1.191.228.616
Jumlah Beban Administrasi dan Umum	3.262.733.287	3.140.079.294
24. Pendapatan dan (Beban) Non-Operasional		
Akun ini terdiri dari:		
Pendapatan Non-Operasional:		
Penjualan Aset Tetap & Inventaris	3.150.000	5.700.000
Penjualan AYDA	-	39.006.005
Lainnya	200.000	100.000
Jumlah	3.350.000	44.806.005
Beban Non-Operasional:		
Penyelesaian Kredit Bermasalah	223.000.000	40.500.000
Sumbangan Lainnya	2.817.000	4.406.000
Biaya Olahraga	400.000	1.219.000
Biaya Surat Kabar	1.200.000	1.200.000
Lainnya	10.676.100	2.130.000
Jumlah	238.093.100	49.455.000
Jumlah Pendapatan dan (Beban) Non Operasional	(234.743.100)	(4.648.995)

CATATAN ATAS LAPORAN KEUANGAN

PT. BPR DANA CENTRAL MULIA

Untuk tahun yang berakhir pada 31 Desember 2024 dan 2023

(Disajikan dalam Rupiah, kecuali dinyatakan lain)

	Dinyatakan dalam Rupiah	
	2024 (Audited)	2023 (Audited)
25. Taksiran Pajak Penghasilan		
Laba Sebelum Pajak	5.330.281.861	5.981.823.581
Koreksi Fiskal		
Koreksi Fiskal Positif:		
Beban Penyisihan Kerugian/Penyusutan	-	885.064
Sewa Mesin Fotocopy	192.000	200.000
Beban Penyusutan	12.255.890	13.251.686
Telepon	452.000	552.500
Air Minum	-	4.985.900
Jasa Pengacara	775.500	750.000
Maintenance Program	1.170.000	770.000
BBM Kendaraan Kantor	-	52.617.433
Parkir	-	280.000
Pengiriman Dokumen dan Barang	25.100	16.500
Olahraga	27.868.134	12.229.000
Keperluan Rumah Tangga	-	4.282.200
Surat Kabar	2.524.000	4.105.000
Denda BI/OJK	62.482.580	2.060.000
Acara/Pertemuan	19.233.800	17.231.710
Pemeliharaan, Perbaikan, Penyelesaian AYDA	-	12.596.002
Internet	508.000	686.300
Operasional Lainnya	60.000	295.000
Sumbangan Lainnya	2.817.000	4.406.000
Pendapatan Provisi dan Administrasi	167.486.825	344.104.989
Bantuan Uang Duka Karyawan	3.000.000	-
Perjalanan Dinas	3.350.000	-
Beban Promosi Iklan	5.273.625	-
Pemeliharaan dan Perbaikan Lainnya	13.818.630	-
Jumlah Koreksi Fiskal Positif	323.293.084	476.305.284
Koreksi Fiskal Negatif:		
Konsultan Pajak	-	(5.000.000)
Jumlah Koreksi Fiskal Negatif	-	(5.000.000)
Jumlah Laba (Rugi) Fiskal	5.653.574.945	6.463.128.865
Penghasilan Kena Pajak	5.653.574.000	6.463.128.000
Taksiran Pajak Penghasilan		
Peredaran bruto yang mendapatkan fasilitas: <i>(4.800.000.000 : 34.595.034.965) x 5.653.574.000 = 784.423.407</i> <i>50% x 22% x 784.423.407</i>	86.286.575	106.822.742
Peredaran bruto yang tidak mendapat fasilitas: <i>(5.653.574.000-784.423.407)x22%</i>	1.071.213.130	1.208.242.675
Jumlah Taksiran Pajak Penghasilan	1.157.499.705	1.315.065.418
Pembayaran Angsuran Pajak	911.844.839	1.216.056.785
Taksiran Pajak Penghasilan kurang bentuk	245.654.866	99.008.633

Sesuai peraturan perundangan yang berlaku, Ditjen Pajak dapat melakukan pemeriksaan atas pajak perusahaan dan tidak tertutup kemungkinan hasil pemeriksaan berbeda dengan saldo taksiran pajak tahun 2024 dan 2023 tersebut.

ANALISIS LAPORAN KEUANGAN

PT. BPR DANA CENTRAL MULIA
ANALISA LAPORAN KEUANGAN
UNTUK TAHUN YANG BERAKHIR PADA
TANGGAL 31 DESEMBER 2024

1. Perkembangan Usaha

a. Total aset

Total aset PT. BPR Dana Central Mulia per 31 Desember 2024, mengalami peningkatan dengan rincian sebagai berikut :

Total aset tahun 2024	284.835.529.386
Total aset tahun 2023	<u>257.240.178.761</u>
Kenaikan	<u>27.595.350.625</u>
Persentase Peningkatan (Penurunan)	10,73%

b. Penghimpunan Dana

Jumlah dana pihak ketiga yang dihimpun PT. BPR Dana Central Mulia per 31 Desember 2024, yaitu deposito dan tabungan dengan rincian sebagai berikut :

	Deposito	Tabungan
Dana yang dihimpun tahun 2024	222.451.126.962	12.283.316.396
Dana yang dihimpun tahun 2023	<u>207.889.519.445</u>	<u>7.369.965.275</u>
Peningkatan (Penurunan)	<u>14.561.607.517</u>	<u>4.913.351.121</u>
Persentase Peningkatan (penurunan)	7,00%	66,67%

c. Pemberian kredit

Jumlah pinjaman yang diberikan PT. BPR Dana Central Mulia per 31 Desember 2024, mengalami peningkatan, dengan rincian sebagai berikut:

Pinjaman yang diberikan tahun 2024	240.360.896.294
Pinjaman yang diberikan tahun 2023	<u>217.471.346.775</u>
Peningkatan	<u>22.889.549.519</u>
Persentase Peningkatan	10,53%

2. Permodalan

a. Aset Tertimbang Menurut Risiko (Rincian Terlampir)

Bank akan selalu memenuhi ketentuan Bank Indonesia termasuk dalam bidang permodalan sehingga apabila terdapat perubahan ketentuan dalam perbankan Indonesia, manajemen akan segera menyusun perencanaan untuk memenuhi ketentuan tersebut. Bilamana bank tidak memenuhi rasio kecukupan modal (CAR) maka Bank Indonesia dapat mengambil tindakan yang memengaruhi operasi bank

b. Ratio Kecukupan Modal (Rincian Terlampir)

Bank diwajibkan memenuhi persyaratan ratio kewajiban penyediaan modal (KPMM) atau Capital Adequacy Ratio (CAR) yang ditetapkan Bank Indonesia, yang mempertimbangkan secara kuantitatif seperti aset, kewajiban dan akun of balance sheet tertentu juga pertimbangan secara kualitatif tentang komponen dan risiko tertimbang.

3. Analisa Likuiditas

a. Cash Ratio

Alat Likuid

Kas	582.502.700
Penempatan pada bank lain (giro)	19.114.265.563
Jumlah	19.696.768.263

Hutang Lancar

Kewajiban segera dibayar	953.827.300
Tabungan	12.283.316.396
Deposito berjangka	222.451.126.962
Antar Bank Pasiva ≤ 3 bulan	-
Rupa-Rupa Pasiva	1.250.913.815
Jumlah	236.939.184.473
Cash Ratio	8,31%

b. Rasio total kredit yang diberikan terhadap dana yang diterima (*Loan to Debt Ratio*)

Loan

Jumlah kredit yang diberikan	240.360.896.294
------------------------------	-----------------

Debt

Simpanan pihak ketiga (non bank)	
Tabungan	12.283.316.396
Deposito berjangka	222.451.126.962
Modal inti	
Deposito Bank Lain ≥ 3 Bulan	
Jumlah	234.734.443.358
Loan to debt Ratio	102,40%

4. a. Rasio Rentabilitas

Rasio beban operasional terhadap pendapatan operasional (BOPO)

Beban operasional	28.859.173.179
Pendapatan operasional	34.424.198.140
BOPO	83,83%

b. Batas maksimum pemberian kredit

Modal inti	25.680.821.912
Modal pelengkap	950.152.537
Jumlah Modal	26.630.974.448
Pihak terkait (10%)	2.663.097.445
Pihak tidak terkait (20%)	5.326.194.890
Penyertaan BPR dan BPRS Lain (30%)	7.989.292.335

c. Return On Aset (ROA)

Rata-Rata Aset Bulanan

Januari	259.273.659.510
Februari	258.706.581.230
Maret	262.816.997.786
April	265.699.025.543
Mei	271.532.681.781
Juni	269.275.504.140
Juli	279.052.937.753
Agustus	283.354.439.878
September	283.789.239.781
Oktober	292.354.861.448
Nopember	292.245.761.026
Desember	284.835.529.386
Jumlah	<u>3.302.937.219.262</u>
Rata-Rata Aset	<u>275.244.768.272</u>

Laba Sebelum Pajak

5.330.281.861

Return On Aset (ROA)

1,94%

5. Aset Produktif (Rincian terlampir)

Tabel di bawah ini menunjukkan perhitungan kualitas aset produktif bank untuk tahun yang berakhir pada tanggal 31 Desember 2024.

PT. BPR DANA CENTRAL MULIA
PERHITUNGAN ASET TERTIMBANG MENURUT RISIKO (ATMR)
TANGGAL 31 DESEMBER 2024

No	Komponen	Nominal (Rp)	PPKA Khusus	Nominal Setelah Dikurangi PPKA Khusus	Bobot Risiko (%)	ATMR (Rp)
1	Kas	582.502.700	-	582.502.700	0	-
2	Sertifikat Bank Indonesia (SBI)	-	-	-	0	-
3	Kredit yang diberikan dengan agunan bersifat likuid berupa SBI, surat utang yang diterbitkan oleh Pemerintah Pusat Republik Indonesia, tabungan dan atau deposito yang diblokir pada BPR yang bersangkutan berdasarkan perjanjian antara BPR dan nasabah disertai dengan surat kuasa pencairan dan atau logam mulia yang disertai dengan surat kuasa gadai, sebesar nilai terendah antara agunan dan baki debit.	3.257.051.566	-	3.257.051.566	0	-
4	Agunan Yang Diambil Alih (AYDA) yang telah melampaui 1 (satu) tahun sejak tanggal pengambilalihan	1.280.659.035	-	1.280.659.035	0	-
5.	Kredit yang diberikan dengan agunan berupa emas perhiasan	-	-	-	15	-
6.	Penempatan pada bank lain dalam bentuk giro, deposito berjangka, sertifikat deposito, tabungan dan tagihan lain kepada bank lain.	44.499.156.333	-	44.499.156.333	20	8.899.831.267
7.	Kredit kepada atau bagian kredit yang dijamin oleh bank lain atau Pemerintah Daerah. a. Kredit kepada bank lain b. Kredit kepada pemerintah daerah c. Bagian kredit yang dijamin oleh bank lain d. Bagian kredit yang dijamin oleh pemerintah daerah	-	-	-	20	-
8.	Bagian dari kredit yang dijamin oleh Badan Usaha Milik Negara/Daerah (BUMN/BUMD) yang melakukan usaha sebagai penjamin kredit.	-	-	-	20	-
9.	Kredit dengan agunan berupa tanah dan rumah tinggal/rumah toko/rumah kantor yang memiliki sertifikat yang dibebani dengan hak tanggungan atau fidusia	197.800.632.506	18.290.906	197.782.341.600	30	59.334.702.480
10.	Kredit kepada BUMN / BUMD	-	-	-	50	-
11.	Bagian kredit yang dijamin oleh BUMN/BUMD yang melakukan usaha penjaminan kredit namun tidak memenuhi persyaratan untuk diberikan bobot risiko sebesar 20%	-	-	-	50	-
12.	Kredit kepada Pegawai / Pensiunan yang memenuhi persyaratan	-	-	-	50	-
13.	Kredit dengan agunan berupa tanah dan atau bangunan yang memiliki sertifikat namun tidak dibebani dengan hak tanggungan atau fidusia	1.494.476.596	-	1.494.476.596	50	747.238.298

No	Komponen	Nominal (Rp)	PPKA Khusus	Nominal Setelah Dikurangi PPKA Khusus	Bobot Risiko (%)	ATMR (Rp)
14.	Kredit yang diberikan kepada usaha mikro dan kecil yang memenuhi semua kriteria	-	-	-	70	-
15.	Kredit dengan agunan berupa kendaraan bermotor, kapal atau perahu bermotor, alat berat dan atau mesin yang menjadi satu kesatuan dengan tanah yang disertai dengan bukti kepemilikan dan telah dilakukan pengikatan hipotek atau fidusia sesuai peraturan perundang - undangan.	14.932.873.300	2.923.461	14.929.949.839	70	10.450.964.887
16.	Tagihan atau kredit lain yang tidak memenuhi kriteria bobot risiko diatas.dengan yang telah jatuh tempo atau dengan Kualitas Macet	9.880.173.857	3.401.828	9.876.772.029	100	9.876.772.029
17.	Tagihan atau kredit yang telah jatuh tempo atau dengan kualitas macet. a. Tagihan atau kredit yang telah jatuh tempo b. Tagihan atau kredit dengan kualitas macet	12.995.688.469	3.937.562.980	9.058.125.489	100	9.058.125.489
18.	Aset tetap, inventaris dan aset tidak berwujud	293.150.556	-	293.150.556	100	293.150.556
19.	Agunan Yang Diambil Alih (AYDA) yang belum melampaui 1 (satu) tahun sejak tanggal pengambilalihan	1.305.408.484	-	1.305.408.484	100	1.305.408.484
20.	Aset lain, selain angka 1 s.d. angka 19	3.417.501.672	-	3.417.501.672	100	3.417.501.672
JUMLAH ATMR Sebelum Perhitungan Selisih Lebih PPKA Umum		291.739.275.074	3.962.179.175	287.777.095.899		103.383.695.162

PT. BPR DANA CENTRAL MULIA
KUALITAS ASET PRODUKTIF
TANGGAL 31 DESEMBER 2024

Keterangan	Lancar Rp	Dalam Perhatian Khusus - Rp	Kurang Lancar Rp	Diragukan Rp	Macet Rp	Jumlah Rp
1. Aset Produktif						
a. Kredit yang diberikan	181.530.117.179	40.328.794.249	559.309.240	4.946.987.157	12.995.688.469	240.360.896.294
b. Surat-surat berharga	-	-	-	-	-	-
c. Penempatan pada bank lain yang tidak dijamin LPS	11.038.173.135	-	-	-	-	11.038.173.135
Jumlah Aset Produktif	192.568.290.314	40.328.794.249	559.309.240	4.946.987.157	12.995.688.469	251.399.069.429
2. Jumlah aset produktif yang diklasifikasikan		0%	50%	75%	100%	
3. Nilai agunan kredit		39.518.276.416	556.302.640	4.946.987.157	9.058.125.489	54.079.691.702
4. Kredit Back to Back	2.537.783.779					2.537.783.779
5. Dasar Perhitungan PPKA WD	190.030.506.535	810.517.833	3.006.600	-	3.937.562.980	194.781.593.948
6. Prosentase PPKA WD	0,50%	3,00%	10%	50%	100%	
7. Jumlah PPKA WD	950.152.537	24.315.535	300.660	-	3.937.562.980	4.912.331.712
8. Jumlah PPKA yang telah dibentuk						4.912.331.712
9. Jumlah lebih (kurang) pembentukan PPKA						-
10. Jumlah aset produktif yang diperhitungkan untuk rasio KAP						265.745.787.064
11. Rasio aset produktif yang diklasifikasikan terhadap Aset Produktif (2:10) x 100%						6,39%
11. Rasio PPKA terhadap PPKA WD (8:7) x 100%						100,00%
12. Prosentase kolektibilitas Kredit	75,52%	16,78%	0,23%	2,06%	5,41%	100,00%
13. Rasio NPL						7,70%
			559.008.580	4.946.987.157	9.058.125.489	14.564.121.226
14. Rasio NPLs (Netto)						6,06%

LAMPIRAN

PT. BPR DANA CENTRAL MULIA
JURNAL KOREKSI TAHUN 2024

INDEX	KETERANGAN	DEBET	KREDIT
1.	Rekonsiliasi Bank - Desember 2024		
a.	Giro - Bank Danamon (3510969656) Pendapatan Bunga - Jasa Giro	11.504	11.504
b.	Giro - Bank Mandiri (1090012468930) Beban Bunga - Tabungan Kepada Bank Lain Kewajiban Segera Dibayar - Titipan Kredit Pendapatan Bunga - Jasa Giro	45.232.361 25.000	43.719.442 1.537.919
c.	Giro - Bank BCA (8520030388) Beban Bunga - Tabungan Kepada Bank Lain Kewajiban Segera Dibayar - Titipan Kredit Pendapatan Bunga - Jasa Giro	113.376.219 30.000	113.174.434 231.785
d.	Giro - Bank BCA (8070878888) Beban Bunga - Tabungan Kepada Bank Lain Kewajiban Segera Dibayar - Titipan Kredit Pendapatan Bunga - Jasa Giro	1.572.340 30.000	1.450.000 152.340
e.	Giro - Bank BNI (0533988888) Beban Bunga - Tabungan Kepada Bank Lain Kewajiban Segera Dibayar - Titipan Kredit Pendapatan Bunga - Jasa Giro	1.741.060 25.000	1.253.000 513.060
f.	Beban Bunga - Tabungan Kepada Bank Lain Giro - Bank OCBC (001041206686)	20.000	20.000
g.	Bank Permata (702503779) - Bank Index Selindo (3001089899) Pendapatan Bunga - Jasa Giro	4.330.065	4.330.065
	<i>(Jurnal Koreksi mengenai Rekonsiliasi Bank atas Penempatan Pada Bank Lain - Giro per Desember 2024)</i>		
2.	Taksiran Pajak Penghasilan Pasal 25 - Tahun Buku 2024 Taksiran Pajak Penghasilan Biaya dibayar dimuka Pajak PPh 25 Rupa-Rupa Pasiva - Taksiran pajak penghasilan <i>(Jurnal Koreksi mengenai penghitungan Taksiran Pajak Penghasilan Pasal 25 untuk tahun buku 2024)</i>	1.157.499.705	911.844.839 245.654.866
	JUMLAH	1.323.893.254	1.323.893.254

Batam, 26 Maret 2025

Penyusun



Sellya Chandra
Staf Pembukuan

Direview



Deasy Aryanti
Kabag Operasional

Disetujui



Danny Tantalus
Direktur Utama

Henny Halim
Direktur